TOP 100



BÁCS-KISKUN MEGYE GAZDASÁGA I 2026

Középpontban a vállalkozó!

BÁCS-KISKUN VÁRMEGYEI
KERESKEDELMI ÉS IPARKAMARA



MAGYAR
KERESKEDELMI
ÉS IPARKAMARA

Megújult Kamara:

Kamarai hálózattal
a tudásalapú gazdaságért

Bács-Kiskun Vármegyei
Kereskedelmi
és Iparkamara

bkmkik.hu

Tartalom

A jövő gazdasága: kihívások és lehetőségek a vállalkozások számára **2**
Bács-Kiskun megye gazdasága, 2026. I. félév **7**
Bevezetés 7
Gazdasági teljesítmény 8
Vállalkozási környezet 9
Beruházások 11
Ipar 13
Építőipar, lakásépítések 14
Szálláshelyek, kiskereskedelem és vendéglátás 16
Munkaerőpiac 18
Bács-Kiskun megye gazdasága – A NAV elemzése a 2025. évi társaságiadó-bevallások főbb tendenciáiról **21**
Módszertan 21
Az adóalanyok tulajdonosi szerkezete 21
Nettó árbevétel 22
Exportárbevétel 23
A belföldi értékesítés árbevétele 23
Üzemi bevétel 24
Tárgyévi beruházási érték 25
Költségek és ráfordítások 25
Az üzemi (üzleti) tevékenység eredménye 26
A pénzügyi műveletek eredménye 27
Adózás előtti eredmény 27
Hozzáadott érték 28
Mérlegadatok elemzése 30
Foglalkoztatás és bérek 34
A Bács-Kiskun megyei TOP 100-as cégek elemzése **39**
Bevezető 39
Módszertan a 2025. évi gazdasági adatok alapján 40
A TOP 100-as cégek nemzetgazdasági ág szerinti megoszlása 41
A TOP 100-as cégek főtevékenységi kör szerinti megoszlása 42
A TOP 5 legjelentősebb vállalkozás nemzetgazdasági áganként 43
A TOP 100-as cégek száma járásonként 45
A TOP 100-as cégek létszám-kategóriánkénti megoszlása 46
A TOP 100-as cégek pénzügyi mutatói 48
A TOP 100-as lista újdonságai 51
A TOP 100-as listába újonnan bekerülő vállalkozások 51
Az eredmények összetétele nemzetgazdasági ágakból 52
Bács-Kiskun megyei TOP 100-as cégek elemzése országos viszonylatban **54**

TOP 100 – BÁCS-KISKUN MEGYE GAZDASÁGA, 2026
Együttműködő partnerek:
Központi Statisztikai Hivatal Felhasználói Kapcsolatok Főosztálya
NAV Csongrád-Csanád Megyei Adó- és Vámigazgatósága Tervezési és Elemzési Osztály
Megjelenteti: **Bács-Kiskun Vármegyei Kereskedelmi és Iparkamara**
Nyomdai előkészítés: **Raster Stúdió Kft., Kecskemét;** Nyomda: **Premier Nyomda Kft., Budapest**
ISSN: 2498-9304



A jövő gazdasága: kihívások és lehetőségek a vállalkozások számára

A magyar gazdaságot jelenleg bizonytalanságok és jelentős átalakulások jellemzik, amelyek új feladatok elé állítják a vállalkozásokat. Gaál József, a Bács-Kiskun Vármegyei Kereskedelmi és Iparkamara elnöke a térség gazdasági helyzetéről, a fejlődési lehetőségekről, valamint az együttműködés és a kamara szerepéről beszélt.

– Hogyan értékeli a hazai gazdaság helyzetét?
– Jelenleg sok bizonytalanság, lassú, mérsékelt növekedés, strukturális átalakulás és kettősség jellemzi a magyar gazdaságot. A legutóbbi GDP-adat 1,7%-os növekedést mutat, amelyet belföldön főleg a szolgáltatások és a fogyasztás növekedése húz. Az ipar nagyban kapcsolódik a gyengélkedő járműgyártáshoz, a német ipari termeléshez az értékláncokon keresztül, így ezen hazai beszállító kkv-k közül többen vannak nehéz helyzetben. Ugyanakkor jól teljesítenek az üzleti szolgáltatásban, az informatikai szektorban működő innovatív vállalkozások. Az építőipar is kettős arcot mutat, a nagy út- és vasútépítési projektek ezt a szegmenst húzzák, a lakásépítések viszont közel 10%-kal csökkentek. Az exportra az erős forint van negatív hatással.

– Milyen kihívásokkal szembesülnek ma leginkább a térség vállalkozásai, és milyen lehetőségeket lát a versenyképességük, innovációs képességük és piaci pozíciójuk erősítésére?
– A következő időszak fő kihívásai a demográfiai helyzetből fakadó munkaerőhiány, a gyorsuló technológiai fejlődés, a fenntarthatósági kérdések (ESG, PPWR), a digitalizáció, az automatizálás, a mesterséges intelligencia alkalmazása és mindezekkel kapcsolatos biztonsági kérdések (NIS2). A kkv-k számára még ezek általában nem jelentenek kötelező feladatot, de a multinacionális vállalatok beszállítói láncaikban már megkövetelik, és ez bizonyos cégméret fölött jelentős költséggel járó jogszabályi előírás. A Covid és az utána következő krízisek megmutatták a globális gazdaság, a hosszú beszállítói láncok kockázatait. Erre reagálva a nagy nemzetközi vállalatok ezeket közelebbi helyszínekre szervezték át. Ez jó lehetőség a hazai vállalkozások számára is. Követelmény viszont a fentieken kívül a rugalmasság, a gyors alkalmazkodó- és innovációs képesség, a költséghatékonyság növelése. Azok a cégek tudnak a következő években fejlődni, amelyek ilyen képességekkel bírnak.

– Milyen szerepet tölt be a kamara a vállalkozások fejlődésének támogatásában, illetve az üzleti szféra és a gazdaságpolitikai döntéshozók közötti párbeszéd erősítésében?
– A kamarai rendszer szervezetileg is át fog alakulni, várhatóan egy hatékony, nyugati típusú modellt adaptálva, amelyben az alapvető feladatai továbbra is megmaradnak. A legfontosabb szakmai területeken kamaránk mintegy 90 rendezvényt tart évente, melyeken személyesen és online módon közel ötezer érdeklődő vesz rész. Ezek nagy része térítésmentes, köszönhető ez nagyban a kormányzat által támogatott Vállalkozásfejlesztési Programnak. Folytatódik a Széchenyi Kártya Program is, beruházási hiteltermékek esetén 3%-os támogatott kamatszinttel. A kamarai szakemberek összegyűjtik és javaslatok formájában továbbítják a politikai döntéshozók felé a vállalkozások jelzéseit. Számos esetben sikerült ezekkel törvénymódosítást is elérni. A duális szakképzés felügyelete meghatározó a megfelelő munkaerő-utánpótlás szempontjából. A megyében 1350 cég vesz részt képzőhelyként ebben. A kamara ezeken túl egy fórum, találkozási hely is a vállalkozások számára. Mindenkit biztatok, hogy éljen ezekkel a lehetőségekkel.

– Melyek azok a legfontosabb folyamatok, amelyek a következő években meghatározhatják a vállalkozások működését és fejlődését?

– A technológia, az automatizálás és a mesterséges intelligencia jelentette kihívások, sőt, nem túlzás, hogy kényszerek ráirányítják a figyelmet az egyetemi tudásközpontokra. A Neumann János Egyetem kiváló oktatói, kutatói részt tudnak venni, segíteni tudnak a vállalati feladatok megoldásában a pénzügyi tudatosság és a marketing területén is. Ezért is indítottunk a közelmúltban az egyetemmel közösen „INNOHÍD" Innovációs Üzleti Klub néven egy szakmai programot, amelynek feladata, hogy rendszeres összejöveteleken gyorsítsa ezt a folyamatot.

– Milyen rövid és hosszú távú célokat tűzött ki a kamara a következő időszakra, és milyen eredményeket, illetve fejlődési irányokat tartana a legfontosabbnak ahhoz, hogy a térség gazdasága hosszú távon versenyképes maradjon?

– Általános célként a párbeszédet és az összefogást említem. A kamara tagjai között a legkisebb és a legnagyobb vállalkozások is megtalálhatók, amelyeknek nagyon különbözőek az igényeik. Együtt erősebbek vagyunk, jobban tudjuk azokat az érdekeket képviselni, ami jobban működő gazdaságot eredményez, ez végső soron jó az országnak is. A kamara a mindenkori kormányzat partnere a gazdaság érdekeinek a képviseletében. Készített az országos kamara egy 14 pontos anyagot, amelyben a kormányzat felé jelzi a gazdaságot érintő legfontosabb területekkel kapcsolatos javaslatait. Fő fókusz a vállalkozások versenyképességét biztosító gazdasági infrastruktúra, többek között az adminisztratív terhek csökkentése, a versenyképes adók. Elhivatott szakemberek napi munkájának az eredménye, hogy kamaránk az ország 23 területi kamarája közül – mérhető adatokat tekintve – a legeredményesebb 3–5. között szerepel. Ezzel együtt a rendkívül gyors változást itt is követni kell, dolgozunk azon, hogy a szakmai információt, tudást még rugalmasabb, hatékonyabb, még többeket elérő kommunikációval juttassa el a kamara Bács-Kiskun megye vállalkozásaihoz.





2027. ÁPRILIS 22-24.

OTDK

38. ORSZÁGOS TUDOMÁNYOS DIÁKKÖRI KONFERENCIA 2027

KÖZGAZDASÁGTUDOMÁNYI SZEKCIÓ

Neumann János Egyetem
Gazdaságtudományi
Kar

Miért éri meg támogatni az OTDK megrendezését?



Dr. Kárpáti József
Neumann János Egyetem Gazdaságtudományi Karának dékánja, és a 38. OTDK Közgazdaságtudományi Szekció ügyvezető elnöke

Az Országos Tudományos Diákköri Konferencia (OTDK) a legtöbb vállalkozás márka-arculatához jól illeszthető, magas színvonalú szakmai rendezvény, amelyen támogatóként részt venni növeli a vállalat presztízsét.

Az OTDK szponzoraként a térség vállalkozásai számára fontos megjelenési felületeket biztosít a háromnapos program, hiszen vállalkozásuk, termékeik neve és híre az egész országba eljut majd.

Az itt összegyűlő fiatalok a támogató cég közösségi média jelenlétét nagyban megerősíthetik: sok követőt, tartósan a termékek vagy szolgáltatások iránt érdeklődő visszatérő vevőket nyerhetnek a jelenléttel.

A szponzorok szakmai kapcsolatokat tudnak építeni az egyetem oktatóival és hallgatóival egyaránt. Ezek a kapcsolatok később fejlesztésekbe, együttműködésekbe tudnak fordulni. A támogató partnercégek ehhez bemutatkozási lehetőséget is kaphatnak a többnapos rendezvény során.

Az OTDK helybe hozza az ország legtehetségesebb egyetemi hallgatóit, így a nyitott szemmel járó vállalatok képviselői a jövőbeni szakembereiket is megtalálhatják, például ha egy-egy tagozatban helyet foglalnak a közönség soraiban, és meghallgatják az őket is foglalkoztató témák fiatal kutatóit.

OTDK | 38. ORSZÁGOS TUDOMÁNYOS DIÁKKÖRI KONFERENCIA 2027

Az Országos Tudományos Diákköri Konferencia (OTDK) kivételes szakmai és közösségi lehetőséget kínál a legtehetségesebb közgazdász hallgatók számára. A hazai és külhoni magyar nyelvű képzések kiváló hallgatói intézményi TDK-szereplésükkel már bizonyították felkészültségüket, így az országos rendezvényen az egyetemi hallgatók mintegy 2%-át képviselő, kiemelkedően tehetséges fiatalok mutatják be kutatásaikat.

Az OTDK nemcsak magas színvonalú tudományos konferencia, hanem inspiráló közösségi esemény és fontos találkozási pont is, amely erősíti a szakmai kapcsolatokat és az együttműködéseket.

A 2027. április 22-24-i rendezvény egyetemünk, városunk és régiónk számára különösen jelentős, hiszen ekkor lesz tíz éve, hogy a Neumann János Egyetemen megkezdte tanulmányait az első közgazdász hallgató.

Az OTDK megrendezése így egyszerre jelent szakmai elismerést és lehetőséget értékeink bemutatására.



Dr. Viharos Zsolt
Neumann János Egyetem Gazdaságtudományi Karának tudományos és stratégiai dékánhelyettese, a Menedzsment és Üzleti Jog Tanszék vezetője, az intézményi Tudományos Diákköri Tanács (TDT) elnöke, valamint a 38. OTDK Közgazdaságtudományi Szekció ügyvezető társelnöke

Szponzorációs csomagjaink tartalmáról szívesen egyeztetünk vállalkozásával!

KIEMELT TÁMOGATÓ	ARANY FOKOZATÚ TÁMOGATÓ	EZÜST FOKOZATÚ TÁMOGATÓ	BRONZ FOKOZATÚ TÁMOGATÓ	EGYÜTTMŰKÖDŐ PARTNER

Czeglédi Tímea
+36 70 338 5000
czegledi.timea@nje.hu

Neumann János Egyetem
Gazdaságtudományi Kar







FOLYAMATOS MEGÚJULÁS
ÁLLANDÓ MINŐSÉG

BIZTOS VÁLASZTÁS AZ ÜZLETI ESEMÉNYEKHEZ

A Four Points by Sheraton Kecskemét Hotel és Konferenciaközpont a folyamatos megújulás és a következetesen magas minőség jegyében várja üzleti partnereit.

136 kényelmes szoba, 450 fős bálterem (három részre osztható) és további szekciótermek, professzionális kiszolgálás biztosítják a sikeres rendezvények hátterét. Gasztronómiai élmények, feltöltődés a Fitness & Spa részlegen – mindez egy helyen, a megszokott színvonalon.

FOUR POINTS BY SHERATON KECSKEMÉT HOTEL ÉS KONFERENCIAKÖZPONT

SALES@FOURPOINTSKECSKEMET.COM

0036 76 888 500

©2020 Marriott International, Inc. Minden jog fenntartva.
Four Points és a logói a Marriott International Inc. és a partnerei védjegye.

FOUR POINTS BY SHERATON
Kecskemét Hotel & Conference Center

Bács-Kiskun megye gazdasága, 2026. I. félév

Bevezetés

Az elmúlt években az élelmiszeripar mellett a járműipar és a hozzá kapcsolódó ágazatok is a megye gazdaságának meghatározó húzóerejévé váltak. A nemzetközi gazdasági környezet azonban jelenleg kevésbé kedvez a bővülésnek: a fő feldolgozóipari termékek iránti kereslet mérséklődött, miközben a legfontosabb exportpiacok is visszafogott teljesítményt nyújtanak. Ezzel párhuzamosan a belső kereslet kedvezőbben alakult, amit a kiskereskedelmi forgalom növekedése is jelez.

1. ábra

A főbb gazdasági mutatók alakulása Bács-Kiskun megyében
(2026. I. félév, az előző év azonos időszakához képest)

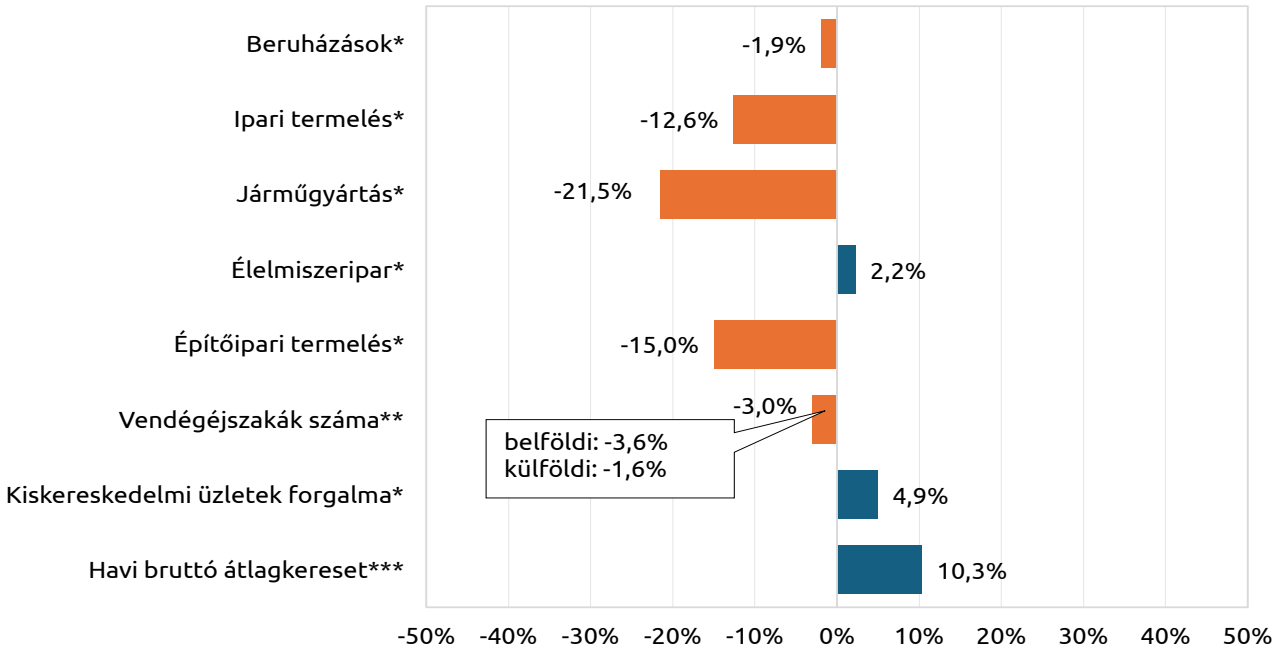

* volumenváltozás
** január–július
*** teljes munkaidős alkalmazottak

Gazdasági teljesítmény

2024-ben Bács-Kiskun megyében a bruttó hazai termék nagysága 3064 milliárd forint volt, amely az országos GDP 3,8%-át jelentette. Az egy főre jutó bruttó hazai termék 6,3 millió forintot tett ki, ezzel a megye országos összehasonlításban a 9. helyen állt. A szomszédos megyék közül csak Fejér és Pest értéke volt magasabb, míg Csongrád-Csanád, Tolna, Baranya és Jász-Nagykun-Szolnok megyéket felülmúlta a Bács-Kiskun megyei érték.

2. ábra

Az egy főre jutó bruttó hazai termék, millió Ft, 2024



Bács-Kiskun megyében az egy főre jutó GDP az országos átlag 73%-át tette ki. Hajdú-Bihar megyét követően a megyei érték a második legmagasabb volt Kelet-Magyarországon, ugyanakkor az országos átlag több mint kétszeresét kitevő fővárosi értéktől jelentősen elmaradt. Az egy főre jutó GDP megyei értéke a Budapestet nem tartalmazó vidéki átlagtól mindössze 1,0%-kal maradt el.

3. ábra

A feldolgozóipar aránya a bruttó hozzáadott értéken belül, %, 2024

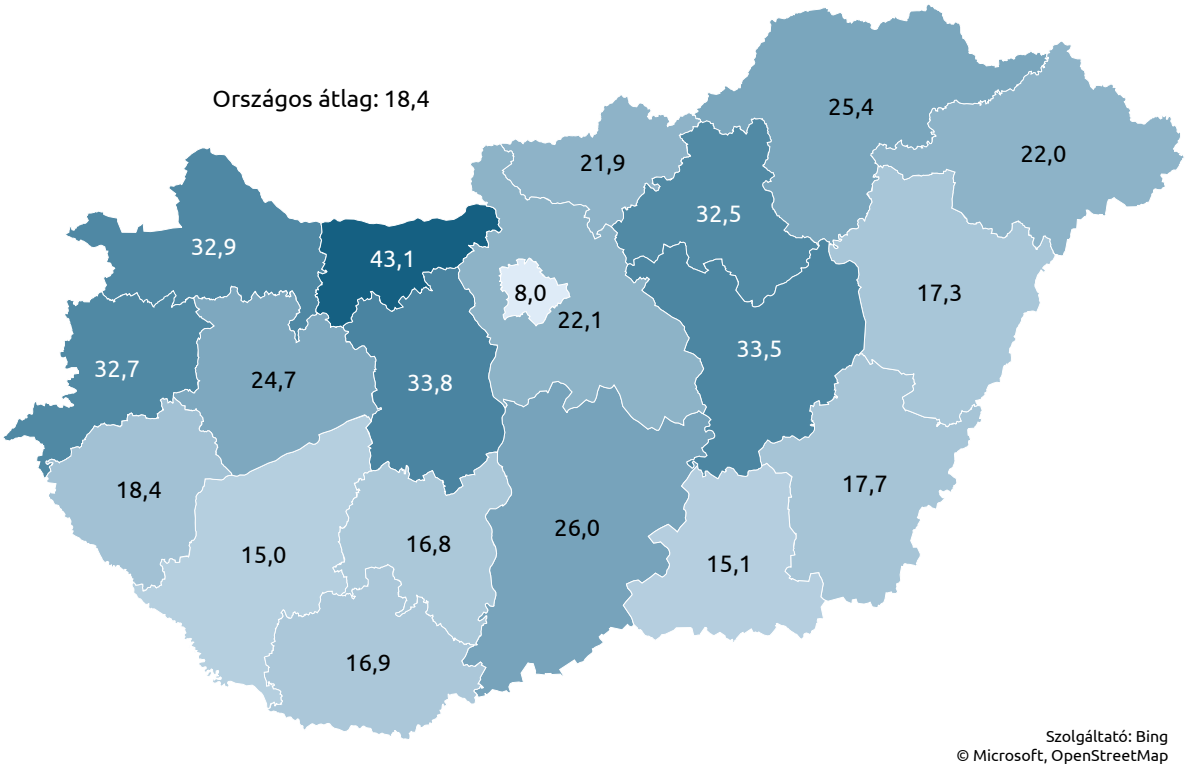

Bács-Kiskun megyében 2024-ben 2632 milliárd forint bruttó hozzáadott értéket állítottak elő, ennek 45%-át a termelő nemzetgazdasági ágak képviselték. A termelő ágak 1132 milliárd forintos értékéből a feldolgozóipari kibocsátás 684 milliárd forintot tett ki, amely a főváros és a megyék rangsorában a 7. legmagasabb érték volt. A mezőgazdaság kibocsátása 185 milliárd forint volt, amelynél magasabb értékkel csak Hajdú-Bihar és Szabolcs-Szatmár-Bereg megyék rendelkeztek. Az építőipar hozzáadott értéke 263 milliárd forintot tett ki, ennél nagyobb érték csak Budapesten és Pest megyében fordult elő. Az építőipar 10%-os megyei hozzáadott értéken belüli aránya a legmagasabb volt az országban, részben a megyei székhellyel rendelkező országos jelentőségű építőipari vállalatok miatt.
A szolgáltatószektor a megye bruttó hozzáadott értékének 55%-át adta, ami elmaradt a 69%-os országos értéktől. Ezen belül a kereskedelem, szállítás és raktározás, vendéglátás ágcsoport, valamint a közigazgatás, oktatás, egészségügyi szolgáltatás ágcsoport a megyei bruttó hozzáadott érték egyaránt 18-18%-át, az ingatlanügyletek pedig a 9,1%-át tették ki.

Vállalkozási környezet

Az utóbbi évek gazdasági környezete egyre inkább a rugalmasabb működési formáknak kedvez, ami az egyéni vállalkozóknak a társas vállalkozásokkal szembeni térnyerésében is észrevehető. A megyében a mezőgazdasági vállalkozások aránya hagyományosan magas, de számuk évről évre csökken.
Bács-Kiskun megyében a *regisztrált vállalkozások* 100 ezret meghaladó száma 2025-ben lényegében változatlan maradt. Az állomány nagyságának alakulását az önálló vállalkozók száma határozta meg, mivel az ország többi térségéhez hasonlóan a vállalkozások egyre növekvő hányadát (81%) ők tették ki. Számuk az

előző év azonos időszakához képest nem változott, de éven belül is csak kisebb ingadozást mutatott. Ezzel szemben a társas vállalkozások számát évek óta egy lassú, de folyamatos csökkenés jellemezte, amely trend az elmúlt évben is folytatódott.
2026 január–augusztusában a vállalkozói kedv enyhe élénkülést mutatott, a szervezetszám – az önálló vállalkozóknak köszönhetően – visszafogottan ugyan, de folyamatosan nőtt. Az augusztusi zárónapon 0,3%-kal több vállalkozást tartottak nyilván, mint az előző év decemberében. Ezen belül az önálló vállalkozók száma ezen időszak alatt 471-gyel gyarapodott (+0,6%), míg a társas vállalkozásoké 127-tel lett kevesebb (-0,7%).
Az év első nyolc hónapjában több vállalkozás alakult, mint amennyi megszűnt. Az előző év azonos időszakához képest 5,0%-kal több, összesen 3659 új vállalkozást jegyeztek be, a legtöbbet az egyéb szolgáltatásokat (mint például fodrászatot, szépségápolást vagy fürdőszolgáltatást) végzők körében, továbbá a mezőgazdaságban, a kereskedelemben, valamint az építőiparban[1]. Ugyanezen időszak alatt 4,6%-kal kevesebb, összesen 3302 vállalkozás szűnt meg. A tevékenységükkel felhagyók több mint negyede mezőgazdasági önálló vállalkozó, azon belül is adószámmal rendelkező magánszemély volt.

4. ábra

Az újonnan alakult és a megszűnt vállalkozások száma Bács-Kiskun megyében

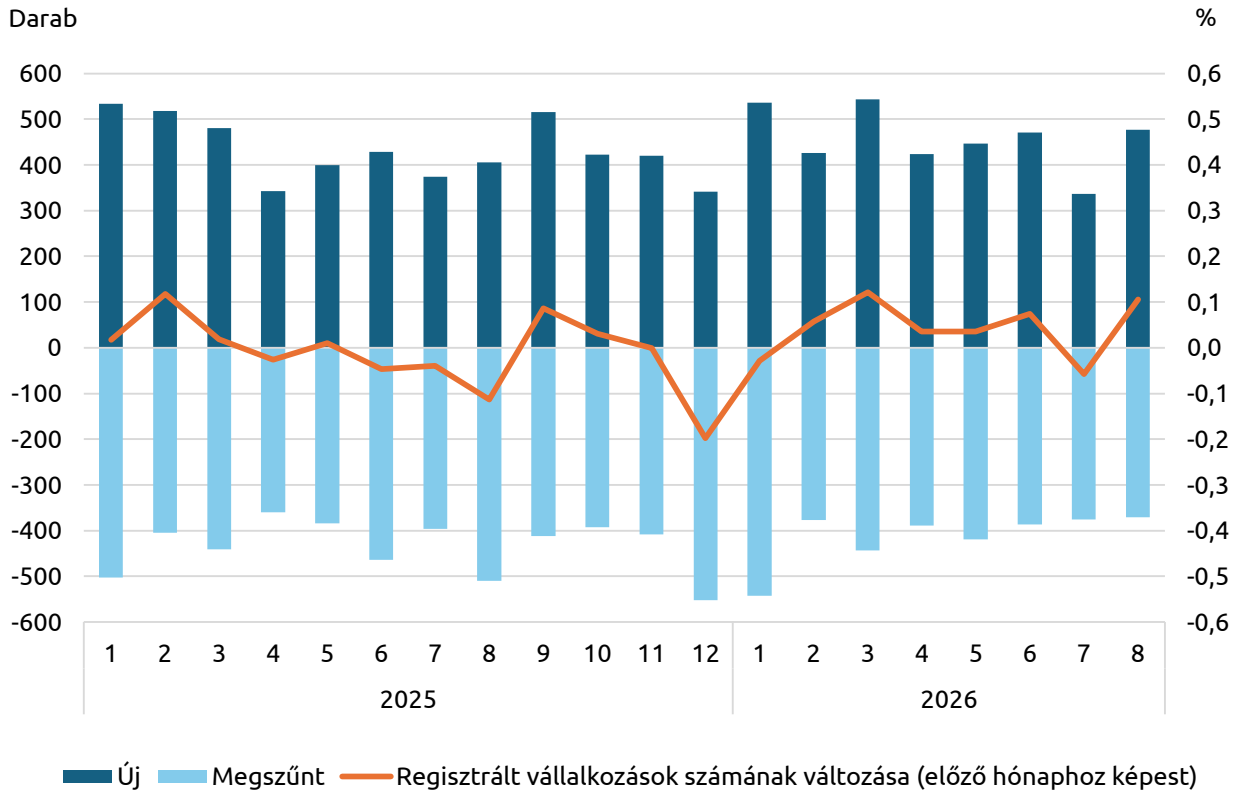

A vállalkozások gazdálkodási formák szerinti összetétele nem változott: 2026. augusztus végén a közel 19 ezer társas vállalkozás nyolctizede kft., a fennmaradó hányada pedig többségében betéti társaság volt. A mintegy 82 ezer önálló vállalkozó négytizede egyéni vállalkozóként, hattizede adószámmal rendelkező magánszemélyként került bejegyzésre.
A társas vállalkozások közül majdnem minden negyedik kereskedelmi tevékenységgel foglalkozott, emellett a szakmai, tudományos, műszaki tevékenység (mint pl. szakértői, tanácsadói vagy mérnöki szolgáltatás), az

1 TEÁOR'25 szerint.

építőipar és a feldolgozóipar képviseltek még jelentősebb, 10% feletti arányt. Az önálló vállalkozók közel felét a mezőgazdaságban tartották nyilván, a második leggyakoribb gazdasági tevékenységnek az ingatlanügyletek számítottak (9,2%).
Összességében a mezőgazdaságban tovább csökkent a vállalkozások száma, az iparban, építőiparban stagnált, míg a szolgáltatások területén enyhén nőtt. Legnagyobb arányban, közel tizedével a szállítás, raktározás bővült a lakossági és vállalati logisztikai igények folyamatos növekedése következtében.
Az ezer lakosra jutó vállalkozások száma (207 darab) továbbra is az országos átlag feletti volt, ami a főváros és Szabolcs-Szatmár-Bereg megye után a harmadik legmagasabb. A vállalkozások, a mezőgazdasági tevékenységet végzők magas száma miatt az átlagosnál kevésbé összpontosulnak a megyeszékhelyre: Kecskeméten az önálló vállalkozások 19, a társas vállalkozások 32%-át regisztrálták.
A 2026. augusztusi zárónapon az egy évvel korábbinál kevesebb, 874 társas vállalkozás állt felszámolás, végelszámolás, csődeljárás vagy kényszertörlés alatt. Utóbbiak száma 44%-kal nőtt, míg a felszámolás alatt állóké 22%-kal csökkent. A korábbinál kevesebb egyéni vállalkozó szüneteltette tevékenységét. Legtöbbjük az építőiparban volt bejegyezve, azonban számuk is itt csökkent a legnagyobb mértékben, 16%-kal.
Az ország ötszáz *legnagyobb vállalkozása* közé a 2025. évi árbevétele alapján 16 Bács-Kiskun megyei szervezet: 12 korlátolt felelősségű társaság és 4 részvénytársaság került be. Ezen vállalkozások a TOP 500 árbevételéből 3,3, a foglalkoztatottak létszámából 2,1%-kal részesedtek, amivel a főváros és a megyék rangsorában árbevétele alapján Bács-Kiskun maradt az előző évi 8. helyen, míg létszáma miatt a 9.-ről a 11. helyre csúszott vissza.
Az árbevétel szempontjából kiemelt vállalkozások a megyén belül egyre inkább a megyeszékhelyre koncentrálódnak. A száz legnagyobb vállalkozásból 44, az előző évinél 3-mal több Kecskeméten volt bejegyezve, melyek még ennél is nagyobb súllyal részesedtek a TOP 100 árbevételéből (66%), illetve létszámából (57%). Ezen kívül még Tiszakécskén, Kiskunfélegyházán és Baján fordult elő jelentősebb számú, sorrendben 10, 9 és 5 kiemelt szervezet. Főtevékenységük alapján a száz legnagyobb vállalkozás közé 52 feldolgozóipari, azon belül is főként az élelmiszeripari és járműipari, továbbá 26 kereskedelmi, valamint 13 építőipari vállalkozás került be.
2024-ben közel 24 ezer *külföldi közvetlen tőkebefektetéssel* működő vállalkozás tevékenykedett az országban, ezen szervezetek mindössze 1,5%-a kötődött Bács-Kiskun megyéhez. A 361 szervezeten keresztül – elsősorban a járműipari beruházásoknak köszönhetően – 1005 milliárd forint külföldi tőke áramlott a megyébe, 38%-kal több, mint egy évvel korábban. A növekedés mértéke jóval meghaladta az országos átlagot.
Az egy vállalkozásra jutó külföldi tőke, főként a feldolgozóiparban tevékenykedő külföldi befektetőknek köszönhetően, megközelítette a 2,8 milliárd forintot, ami a főváros és a megyék sorrendjében a 9. legmagasabb volt. Az egy lakosra vetített tőke összege 2,1 millió forintot tett ki, ezzel a megye ugyancsak a középmezőnyben helyezkedett el.

Beruházások[2]

A Bács-Kiskun megyei székhelyű gazdasági szervezetek 2025-ben 661 milliárd forint értékű fejlesztést hajtottak végre, összehasonlító áron 4,4%-kal kevesebbet, mint az előző évben (ez valamivel kisebb az országos 5,5%-os csökkenésnél, és területi összehasonlításban is kedvezőbbnek tekinthető). A feldolgozóiparban csekély mértékben nőtt (+0,6%) a beruházások volumene, ami nem tudta ellensúlyozni a mezőgazdaságban és több kisebb súlyú nemzetgazdasági ágban bekövetkezett visszaesést.
2026 I. félévében Bács-Kiskun megyében is folytatódott a beruházási kedv mérséklődése, ugyanakkor ennek mértéke az országos átlagnál jóval kisebb mértékű volt. A megyei székhelyű gazdasági szervezetek 228 milliárd forint értékű új beruházást valósítottak meg, ami összehasonlító áron 1,9%-kal kevesebb, mint az előző év azonos időszakában (országosan 7,8% volt a csökkenés mértéke). A megyék között csak Fejér és

2 Az adatok évközi adatgyűjtésből származnak, a szervezetek beruházásait székhely szerint tartalmazzák, függetlenül a beruházás helyétől, és a 4 főnél többet foglalkoztató vállalkozásokra, létszámnagyságtól függetlenül a költségvetési szervekre és a kijelölt nonprofit szervezetekre vonatkoznak. Előzetes adatok.

Somogy beruházásai bővültek, a Bács-Kiskunban bekövetkezett csökkenés – Csongrád-Csanád után – a második legalacsonyabb, így területi összehasonlításban viszonylag kedvező helyzetben volt a megye. Az invesztálásokra fordított összeg az országos 5,1%-ának felelt meg, ami 0,2 százalékponttal magasabb, mint egy évvel korábban. Az egy lakosra jutó beruházási érték (471 ezer forint) szinte megegyezett az országos átlaggal, ezzel a megye – két helyezést javítva – Budapest és Hajdú-Bihar után a harmadik legjobb eredményt érte el a térségi rangsorban.

A fejlesztések gazdasági ágankénti megoszlása koncentrált volt. A források 73%-át felhasználó feldolgozóiparban – a járműipari kapacitásbővítéshez kapcsolódóan – csekély mértékben nőtt (+0,7%) a beruházások volumene. A fejlesztési források további 7,5%-át felhasználó kereskedelem beruházásai ötödével bővültek, ugyanakkor számos kis súlyú nemzetgazdasági ágban visszaesés mutatkozott.

Anyagi-műszaki összetétel szerint a fejlesztési források 64%-át import, egyötödét pedig belföldi gépek, berendezések és járművek beszerzésére fordították. Az épületek és egyéb építmények részesedése a beruházásokból 14% volt. Az ingatlanfejlesztések volumene közel felére esett vissza, miközben az import gép-, berendezés- és járműberuházásoké 20, a belföldről beszerzett gép-, berendezés- és járműberuházásoké 2,6%-kal bővült az előző év azonos időszakihoz képest. Az értékadatok alapján a gépek, berendezések és járművek 76%-a importból származott.

5. ábra

A beruházások teljesítményértéke megyénként, 2026. I. félév*

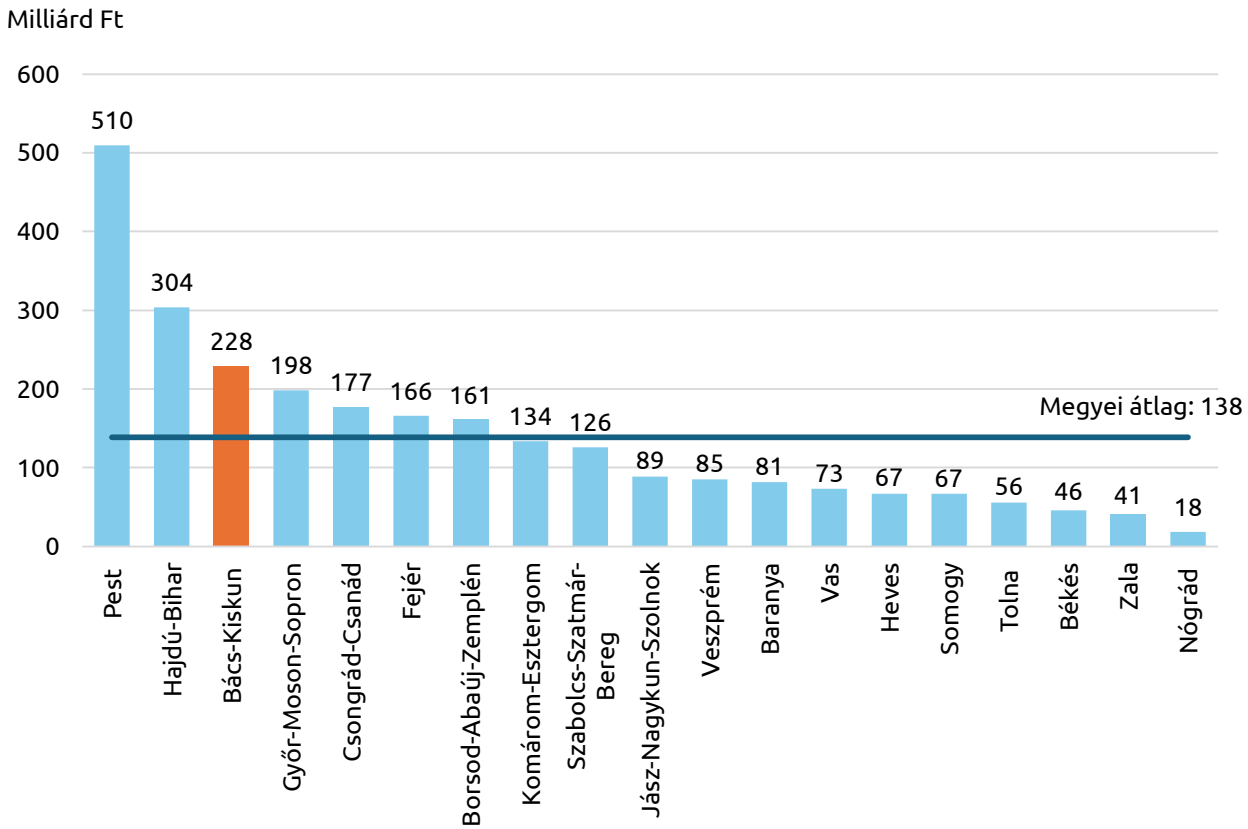

*Budapest nélkül. Előzetes adatok.

Ipar

2024-et követően tavaly is kedvezőtlenül alakult az ipar teljesítménye. A megye ipara visszaesett a 2025-ös évben, a négy főnél többet foglalkoztató ipari vállalkozások Bács-Kiskun megyei telephelyein 14%-kal csökkent a kibocsátás az egy évvel korábbihoz képest, amely meghaladta a 3,1%-os országos visszaesést. A megyei ipari termelés csökkenése 2026 első félévében is folytatódott.
2026 első hat hónapjában a megyében működő ipari szervezetek 1502 milliárd forint értékű kibocsátása az országos termelés 5,5%-át adta. A termelés volumene 13%-kal esett vissza, miközben országosan 2,7%-kal bővült. A Bács-Kiskun megyei visszaesés mértéke a legmagasabb volt az országban. A megyei ipar termelése az év első öt hónapjában csökkent, amiből a februári 31%-os zuhanás volt a legjelentősebb, júniusban ugyanakkor már 8,1%-kal bővült a termelés.
Az egy lakosra jutó ipari termelés 2026. január–júniusban 3,1 millió forintot tett ki a megyében, amely 7,7%-kal haladta meg az országos átlagot. A megyék és a főváros rangsorában a megyét a nála mérsékeltebben csökkenő Borsod-Abaúj-Zemplén megelőzte az egy főre eső termelés tekintetében, így egy helyet rontva a 8. helyen állt.
A 49 főnél többet foglalkoztató megyei székhelyű ipari vállalkozások ipari termelési értéke (víz- és hulladékgazdálkodás nélkül) szintén 13%-kal maradt alatta az előző év azonos időszaki értéknek. Az értékesítések 12%-os csökkenését a jelentősebb exportértékesítések 19%-os visszaesése okozta, amit nem tudott ellensúlyozni a hazai eladások 12%-os növekedése.

6. ábra

A feldolgozóipari termelés megoszlása főbb ágazatok szerint*, 2026. I. félév

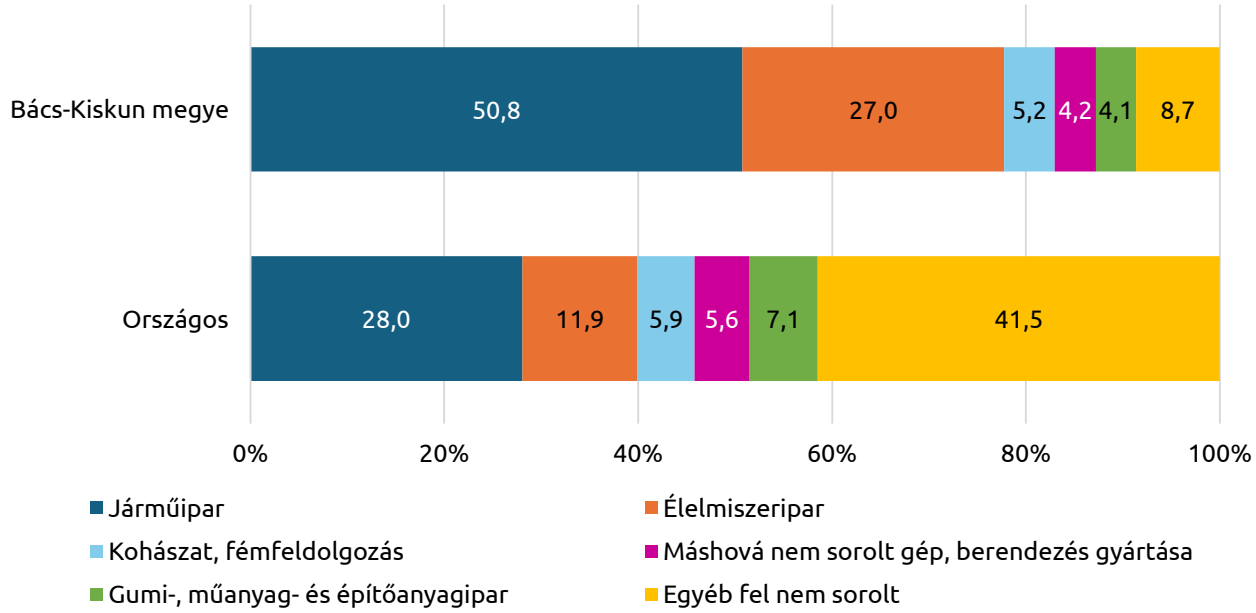

*A 49 főnél többet foglalkoztató megyei székhelyű ipari vállalkozások adatai alapján.

A megyei feldolgozóipari produktum 51%-át adó járműipar teljesítménye 23%-kal visszaesett az első félévben, ami alapvető hatást gyakorolt az ágazat teljesítményére. A járműipar értékesítését a termeléshez hasonlóan 22%-os visszaesés jellemezte a szinte kizárólagos jelentőségű külpiaci eladások 29%-os csökkenése miatt. A vizsgált időszakban a Mercedes-Benz kapacitásbővítő beruházásokat hajtott végre, amit júliusban adtak át a kecskeméti gyárban. A beruházás alatt a gyár termelése átmenetileg csökkent, az átadást követően azonban akár évi 300–400 ezer autót is gyárthat a legnagyobb megyei üzem.

A megyei feldolgozóipar termelésének 27%-át kitevő élelmiszeripar termelése 2,2%-kal, értékesítése pedig 3,6%-kal emelkedett. Az ágazat export- és hazai értékesítése fele-fele arányban osztozott az összes eladáson, az ágazat külpiaci értékesítése 2,5, hazai eladásai 4,7%-kal emelkedtek. A baromfihús feldolgozása, tartósítása 62, a tartósított lisztes áru gyártása 38, a kenyér, friss pékáru gyártása 17%-kal emelkedett, ugyanakkor a termelés visszaesett az egyéb gyümölcs-, zöldségfeldolgozás, -tartósítás (-22%), a húsfeldolgozás, -tartósítás (-11%) és a fűszer, ételízesítő gyártása (-5,2%) szakágazatokban.
A termelés az alacsonyabb részarányú feldolgozóipari ágazatcsoportok közül a kohászat, fémfeldolgozásban 15%-kal csökkent, a máshova nem sorolt gép, berendezés gyártása ág ezzel ellentétben 6,9%-kal emelkedett.

7. ábra

Összes értékesítés nettó árbevétele export és belföldi bontásban, megyénként*, 2026. I. félév

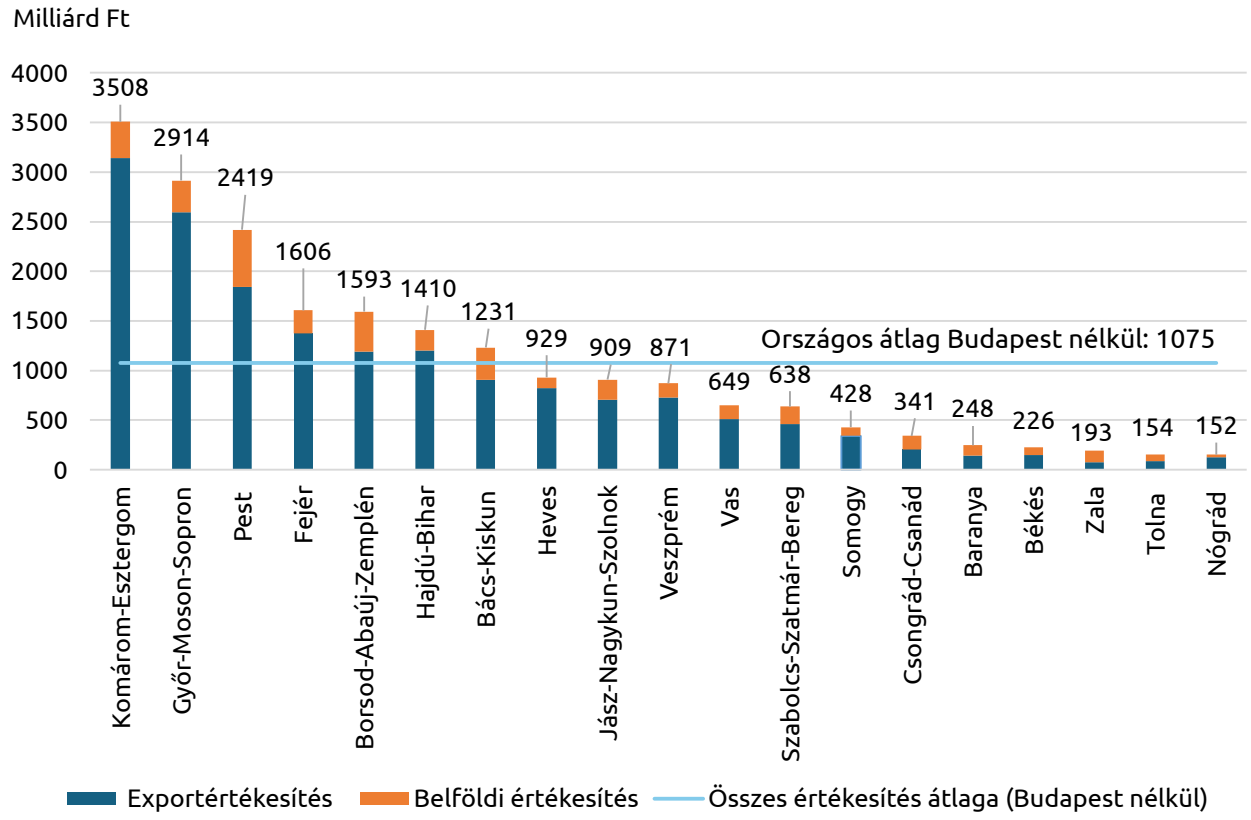

* A 49 főnél többet foglalkoztató megyei székhelyű ipari vállalkozások adatai alapján.

A megyei ipar víz- és hulladékgazdálkodás nélkül számolt exportértéke (907 milliárd forint) az összes értékesítés 73%-át adta, ami kis mértékben felülmúlta a 71%-os hazai átlagot. A feldolgozóiparban az értékesítés bevételeinek 74%-a származott a külpiacokról, amely az ágazat országos átlagától (78%) elmaradt.

Építőipar, lakásépítések

A Bács-Kiskun megyei székhelyű, legalább 5 főt foglalkoztató építőipari vállalkozások 2025. évi termelési értéke 405,0 milliárd forintot tett ki, ami összehasonlító áron – az országos 0,3%-os csökkenés mellett – 6,5%-kal elmaradt az egy évvel korábbitól. Ezzel az értékkel Bács-Kiskun a közepes visszaesést mutató megyék csoportjába tartozott. Éven belül hullámzóan alakult a nemzetgazdasági ág teljesítménye. A termelés

csökkenésében mindkét építményfőcsoport szerepet játszott: a kibocsátás 64%-át adó egyéb építmények építésének termelési volumene 6,3, az épületépítéseké pedig 7,0%-kal elmaradt az előző évitől.
Négy évig tartó csökkenést követően 2026 I. félévében már kedvezően alakult a megye építőiparának helyzete: a legalább 5 főt foglalkoztató építőipari vállalkozások 211,5 milliárd forintot elérő termelése összehasonlító áron – az országos szintű 4,4%-os csökkenéssel szemben – 31%-kal felülmúlta az egy évvel korábbit. Területi összehasonlításban ez a legmagasabb érték. Féléven belül március kivételével valamennyi hónapban meghaladta a teljesítmény az egy évvel korábbit, a legnagyobb mértékű bővülést júniusban (+106%) mérték.
A termelési érték alapján a megye építőipari vállalkozásainak súlya nagymértékben nőtt: az országos kibocsátás 9,1%-át adták, ez 2,5 százalékponttal magasabb volt, mint egy évvel korábban. Bács-Kiskun azon kevés megyék egyike, ahol a székhely szerinti adatok alapján az egy lakosra jutó termelési érték (436 ezer forint) nagyobb volt az országosnál, 78%-kal meghaladta azt. A főváros után ez a második legmagasabb érték.

8. ábra

Az építőipari termelés volumenváltozása
(az előző év azonos időszakához képest)

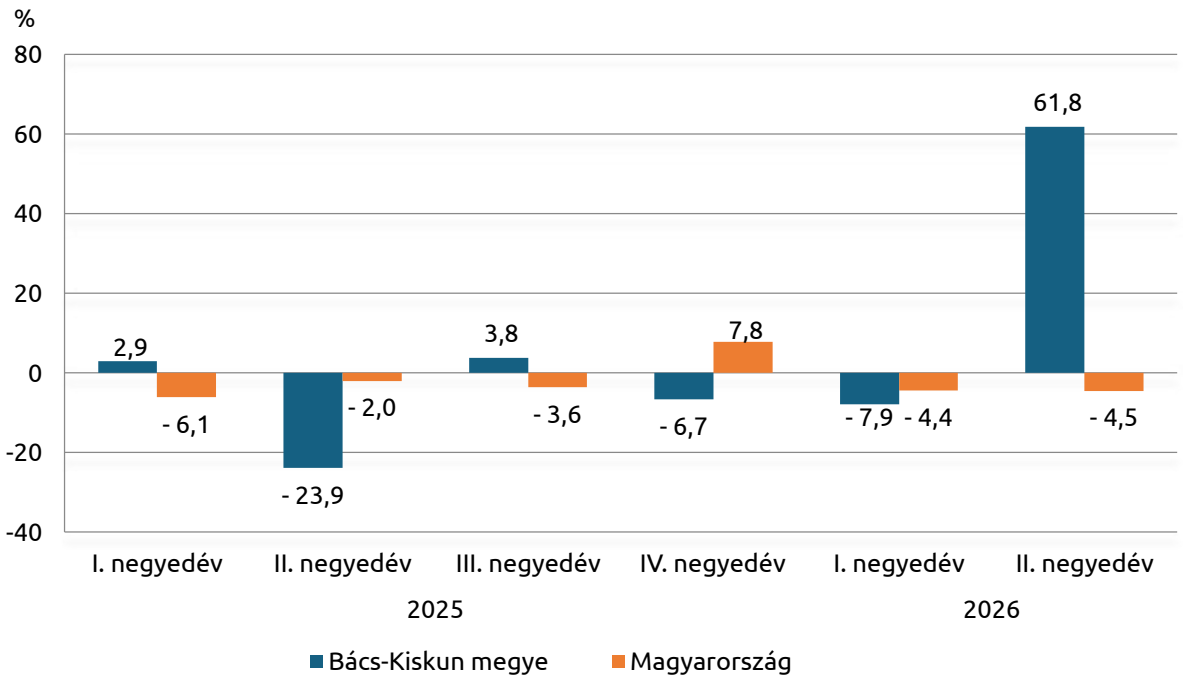

2026 első hat hónapjában a termelés bővülését a kibocsátás nagyobb részét (72%-át) adó egyéb építmények építésének 53%-os volumennövekedése okozta. Az épületépítések volumene 4,4%-kal csökkent. Az építőipari alágazatokat tekintve az egyéb építmények építésénél 1,6-szeresére nőtt, ugyanakkor a speciális szaképítésnél 3,6, az épületek építésénél pedig 7,1%-kal csökkent a kibocsátás. A megyei székhelyű építőipar teljesítményének 73%-át (egy évvel korábban még csak felét) a 49 fő feletti vállalkozások adták. Országosan ez az arány 43% volt.

2026 I. félévében az új szerződések és az időszak végi szerződésállomány volumene csökkent az előző év azonos félévihez képest. A június végi, 1006,1 milliárd forint értékű szerződésállomány összehasonlító áron 22%-kal kevesebb volt az egy évvel korábbinál, elsősorban az egyéb építmények építésére vonatkozó szerződések visszaesése miatt.
A 2024. évi, kismértékű emelkedést követően 2025-ben ismét visszaesett az építési aktivitás: az előző évinél 16%-kal kevesebb, 506 új lakás épült. Legutóbb 2016-ban volt ennél alacsonyabb szinten az átadott lakások száma az országnak ezen a részén. A lakások 55%-át Kecskeméten, 26%-át községekben, a fennmaradó részét kisebb városokban vették használatba.

2026 I. félévében már kedvezőbb lakásépítési folyamatok jellemezték a megyét: az előző év azonos időszakinál 19%-kal több, 286 új lakás épült. A lakások 54%-át a megyeszékhelyen, 26%-át a többi városban, a fennmaradó egyötöd részét községekben vették használatba. Kecskeméten és a kisebb városokban nőtt, a községekben viszont stagnált az átadott lakások száma az egy évvel korábbihoz képest. Az előzetes adatok alapján Bács-Kiskun megyében az épített lakások tízezer lakosra jutó száma (5,9) elmaradt az országos átlagtól (6,6).

Az új lakások építtetői közel azonos arányban természetes személyek, illetve vállalkozások voltak, és mindkét körben élénkült a lakásépítési aktivitás. 146 lakás saját használatra, 140 értékesítési céllal épült. Építési forma szerint továbbra is a családi házas forma a legnépszerűbb: a községekben az összes új lakást, a megyeszékhelyen pedig az új lakások 78%-át családi házban alakították ki.

A 2026 I. félévében kiadott lakásépítési engedélyek és egyszerű bejelentések alapján megugrott az építési kedv Bács-Kiskunban: az építendő lakások száma (864) az előző év azonos időszaki, alacsony bázis 2,3-szeresére nőtt. Az évnek ebben a szakaszában legutóbb 2004 I. félévében adtak ki ennél is több (1687 darab) lakásépítési engedélyt a hatóságok. A két megyei jogú városban 626, a községekben 134, míg a többi városban 104 lakás építését tervezik. A beadott kérelmek kétharmada többlakásos, 32%-a egylakásos lakóépület építésére irányult, a fennmaradó részt a közösségi épületek, nem lakóépületek és nem új épületek jelentették.

Szálláshelyek, kiskereskedelem és vendéglátás

A megye szálláskapacitását ez év júliusában 111 kereskedelmi szálláshely biztosította, amelyek 2,7 ezer szobával és 8,3 ezer férőhellyel várták a vendégeket. A kiadható szobák száma gyakorlatilag nem változott, a férőhelyeké ugyanakkor 2,6%-kal csökkent. A 642 magánszálláshelyen további 6,9 ezer férőhely állt rendelkezésre, ami 4,3%-kal kevesebb volt az egy évvel korábbinál.

A Bács-Kiskun megyei szálláshelyeket 2026 július végéig 204 ezer vendég kereste fel, akik együttesen 465 ezer vendégéjszakát töltöttek el. A vendégek száma 4,8%-kal, a vendégéjszakáké pedig 3,0%-kal maradt el az egy évvel korábbitól. Az összes szálláshelyet tekintve a visszaesés elsősorban a nagyobb súlyú, a vendégéjszakák héttizedét adó belföldi forgalom mérséklődésével magyarázható: a hazai vendégek által eltöltött vendégéjszakák száma július végéig 3,6%-kal csökkent. A külföldi vendégek által eltöltött vendégéjszakák száma ennél kisebb mértékben, 1,6%-kal maradt el az egy évvel korábbitól.

A vendégéjszakákban mért forgalom mind a kereskedelmi, mind a magánszálláshelyeken csökkent. A kereskedelmi szálláshelyekre 5,5%-kal kevesebb vendég érkezett, a vendégéjszakák száma csak 2,5%-kal csökkent. A vendégforgalom mérséklődését elsősorban a belföldi vendégek számának 7,2%-os visszaesése okozta, miközben a külföldi vendégek száma 1,8%-kal csökkent. Az előző évinél jóval kevesebb magyar vendég közel ugyanannyi időt töltött a szálláshelyeken, mint egy évvel korábban, így az átlagos tartózkodási idő emelkedett. A külföldiek által eltöltött vendégéjszakák száma 5,5%-kal maradt el az előző év azonos időszakitól.

Összességében a magánszálláshelyek forgalma sem érte el az előző év azonos időszakit: a vendégek száma 2,9, a vendégéjszakák száma 4,1%-kal maradt el az egy évvel korábbitól.

9. ábra

A vendégéjszakák száma a szálláshelyeken Bács-Kiskun megyében

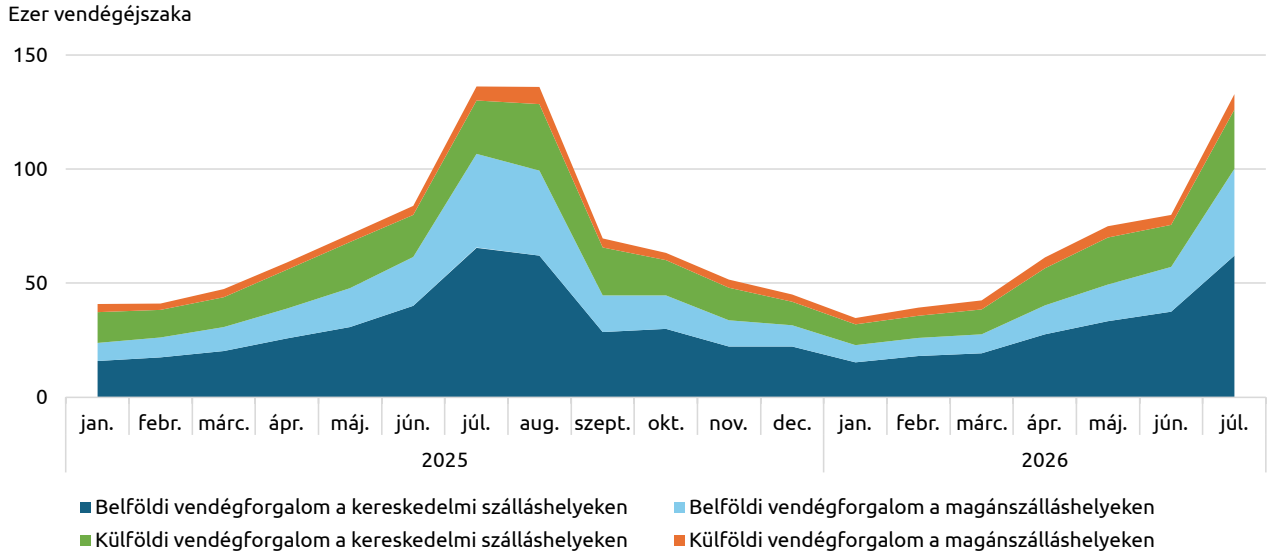

A szálláshelyeken a legtöbb vendégéjszakát a német (49 ezer), a román (24 ezer) és a lengyel (11 ezer) vendégek töltötték el. A román vendégek által eltöltött vendégéjszakák száma közel másfélszeresére emelkedett, miközben a német és a lengyel vendégforgalom mérséklődött.

2026 első hét hónapjában a szálláshelyek 8,8 milliárd forint bevételt értek el, amelynek nyolctizede, 6,9 milliárd forint a kereskedelmi szálláshelyekhez kötődött. Ezek bruttó árbevétele folyó áron az egy évvel korábbival közel megegyező volt, míg a magánszálláshelyeken 2,5%-kal magasabb, 1,9 milliárd forint árbevétel képződött. A Széchenyi Pihenőkártyával generált forgalom folyó áron csekély mértékben változott: értéke 367 millió forintot tett ki, ami 1,6%-kal haladta meg az előző év azonos időszakit.

A kiadott szobák átlagára a szálláshelyeken júliusban közel 31 ezer forint volt, folyó áron 1,6%-kal magasabb az egy évvel korábbinál.

A Bács-Kiskun megyei kiskereskedelmi üzlethálózat 2026 első félévében 436 milliárd forint értékű forgalmat ért el, amely összehasonlító áron 4,9%-kal haladta meg az előző év azonos időszakit. Ez a növekedés szinte azonos volt az országossal.
A kiskereskedelmi forgalom havi adatai javuló képet mutatnak: 2026-ban tartós és széles körű növekedés jellemezte az ágazatot. A márciusban mért kiemelkedő, illetve az áprilisban tapasztalt mérsékeltebb bővülést a húsvét eltérő időpontja okozta: míg 2025-ben az ünnep áprilisra esett, addig 2026-ban március végére, illetve április elejére.

10. ábra

A kiskereskedelmi forgalom volumenváltozása havonta, %
(az előző év azonos időszakához viszonyítva)

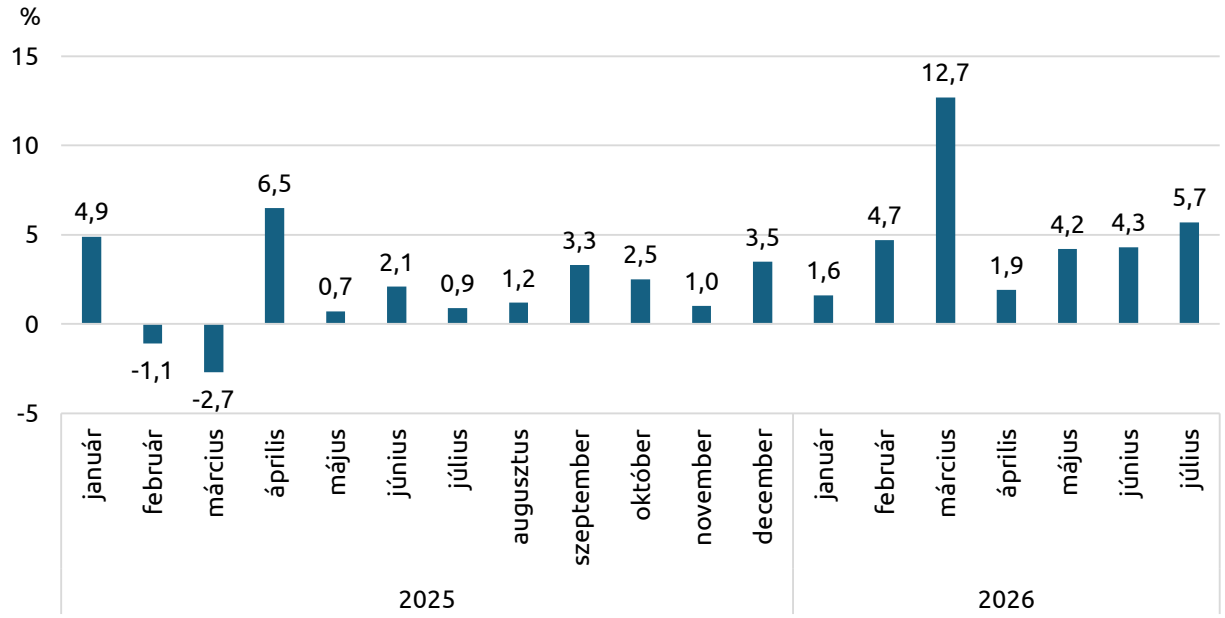

* 2025. októbertől előzetes adat

Mind a kiskereskedelemben, mind a vendéglátóhelyeknél erőteljes koncentráció zajlik évek óta. 2025. év végén mintegy 5,8 ezer kiskereskedelmi üzlet (gépjármű- és járműalkatrész-üzletekkel együtt) várta a vásárlókat Bács-Kiskun megyében, 213-mal kevesebb, mint egy évvel korábban. Az üzletek egyre csökkenő arányát, 37%-át egyéni vállalkozók üzemeltették. A vendéglátóhelyekből 2025. év végén 2009 üzemelt, az egy évvel korábbinál 58-cal kevesebb.

Munkaerőpiac

Kedvezően alakultak a munkaerőpiaci mutatók Bács-Kiskun megyében a 2026 április–júniusi időszakban, a változások már az előző év utolsó negyedévében elkezdődtek. A munkaerőpiacra újonnan belépők jelentős része tudott állást találni.

Az elmúlt hat évben a foglalkoztatottak és a munkanélküliek létszámát viszonylagos állandóság jellemezte, de a 15–74 éves népesség folyamatos csökkenése következtében a foglalkoztatási ráta az évtized legmagasabb értékére (64,8%) emelkedett.

2026 II. negyedévében az említett korcsoportból 238 ezren, az előző év azonos időszakához képest 2,5 ezer fővel többen voltak foglalkoztatottak. A munkanélküliek 8,3 ezer fős tábora kissé emelkedett az előző negyedévhez viszonyítva, de az egy évvel korábbinál több mint 3 ezer fővel kevesebben kerestek munkát. Miközben az aktív népesség létszáma alig változott, a 15–74 éveseké mintegy 3,4 ezer fővel csökkent, ami az aktivitási arány 0,4 százalékpontos javulását eredményezte. A munkaerőpiacon mozgósítható, azaz a potenciális munkaerő-tartalék létszáma az országos enyhe növekedéssel (+2,0%) szemben több mint harmadával csökkent, és már nem érte el a 10 ezer főt.

11. ábra

A 15–74 éves népesség gazdasági aktivitásának alakulása

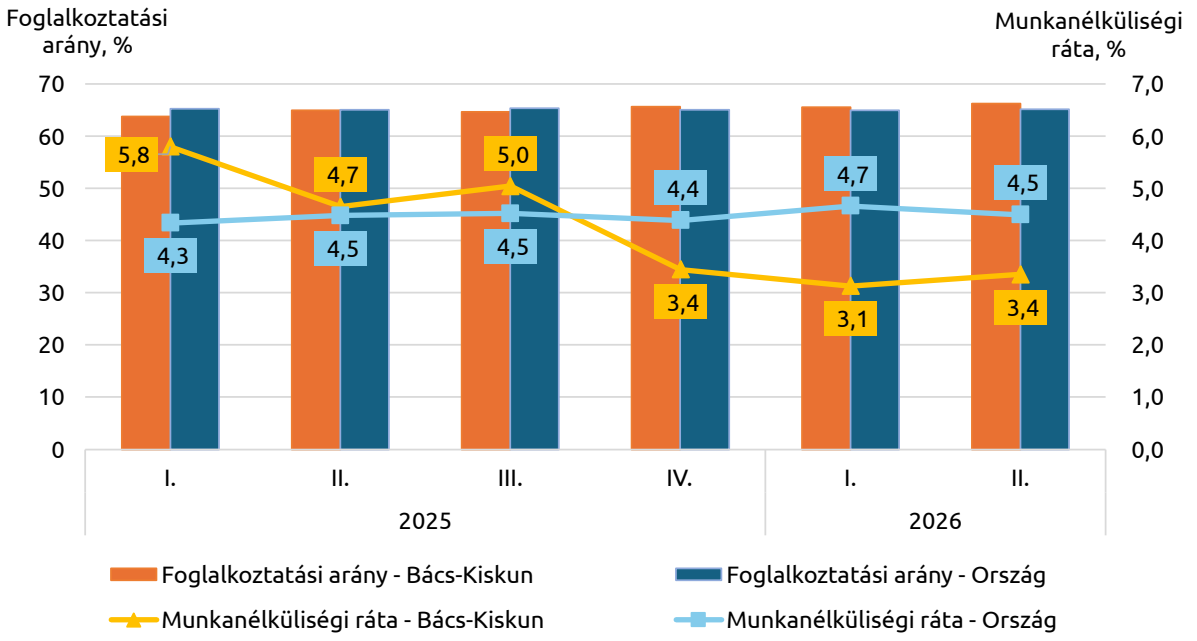

A vonatkozási körbe[3] tartozó megyei szervezeteknél 2026 április–júniusában 159 ezer fő állt *alkalmazásban,* számuk hasonlóan az országos átlaghoz, az előző év azonos időszakához képest alig változott (+0,5%).
A legnagyobb súlyt képviselő nemzetgazdasági ágak a feldolgozóipar (26%), a kereskedelem (14%) és az oktatás (10%) voltak. Ezen túlmenően az építőiparban, a közigazgatásban és az egészségügyben dolgozott még jelentősebb, 10 ezer főt meghaladó létszám. Közülük az építőiparban 2,3, a feldolgozóiparban 1,4%-kal csökkent, a közigazgatásban és a kereskedelemben lényegében stagnált, míg az egészségügyben 1,9, az oktatásban 4,7%-kal bővült az alkalmazásban állók létszáma.
A feldolgozóiparban több mint 42 ezer fő dolgozott. A legnagyobb létszámot foglalkoztató ágazatok az élelmiszergyártás, a közúti járműgyártás, valamint a kohászat, fémfeldolgozás voltak, sorrendben 26, 21 és 11%-os részesedéssel. Előbbi kettő létszáma kissé meghaladta (+1,1% és +2,6%) az előző évit, míg utóbbié jelentős mértékben visszaesett (-13%) a fémszerkezet- és a szerszámgyártás szakágazatok több mint 500 főt meghaladó létszámcsökkenése miatt.
2026 II. negyedévében a teljes munkaidőben alkalmazásban állók havi bruttó átlagkeresete 658 ezer forintra emelkedett, ami 9,5%-kal volt magasabb, mint az előző év azonos időszaki. A növekedés mértéke meghaladta az országos átlagot, ezért a Bács-Kiskun megyei és az országos átlagkereset közti olló ugyan tovább nyílt, de a különbség egy év alatt 104 ezerről mindössze 105 ezerre emelkedett. A szellemi foglalkozásúak keresete a megyei átlagnál erőteljesebben (+9,7%), a fizikai munkakörökben dolgozóké annál kisebb mértékben emelkedett (+9,1%), előbbiek havonta átlagosan bruttó 830 ezer, utóbbiak 533 ezer forintot kerestek.
A kedvezményekkel korrigált nettó átlagkereset 12%-kal, 464 ezer forintra nőtt. A nettó átlagkereset emelkedése többek között a családi kedvezmény, illetve az anyákat érintő kedvezmények bővülésének köszönhetően haladta meg a bruttó átlagkereset növekedését.
A jelentősebb létszámot foglalkoztató nemzetgazdasági ágak közül a feldolgozóiparban a megyei átlag alatti (+9,2%), a kereskedelemben (+11%) és az oktatásban (+11%) azt kissé meghaladó volt a növekedés mértéke. Leginkább a pénzügyi szolgáltatások területén (+21%), és a közigazgatásban (+15%) nőttek a keresetek, utóbbit a területi közigazgatásban történt béremelés is befolyásolt.

3 Munkáltatók teljes köre (alkalmazottal rendelkező vállalkozások, nonprofit szervezetek, illetve költségvetési intézmények teljeskörűen)

12. ábra

Bruttó átlagkereset, 2026. II. negyedév

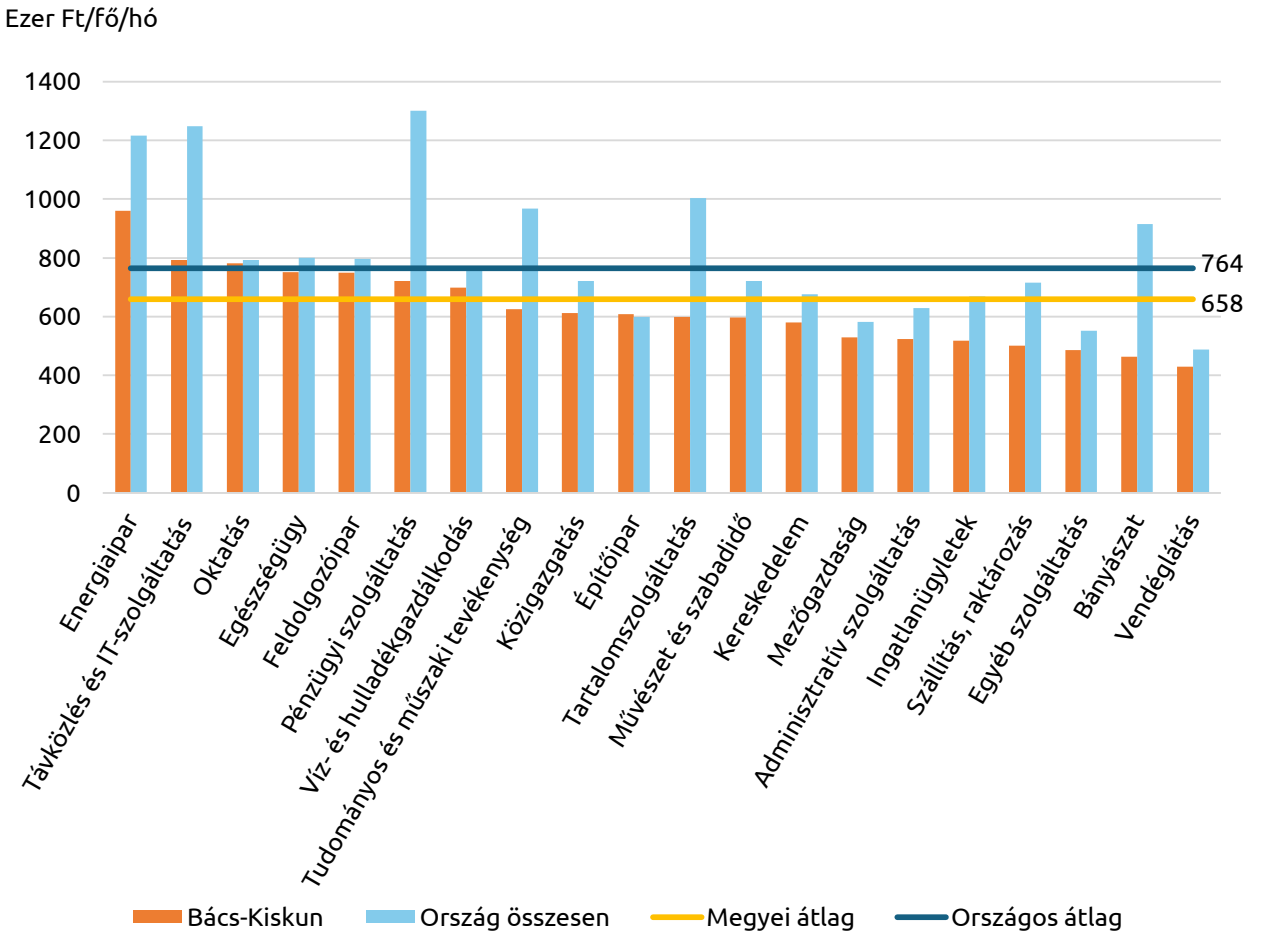

A regisztrált *álláskeresők* száma éves átlagban folyamatosan csökkent az elmúlt 6 évben. Ez a tendencia folytatódott 2026-ban is, a januártól augusztusig tartó időszak valamennyi hónapjában az egy évvel korábbinál kevesebb álláskeresőt tartottak nyilván a megyében. Számuk a szezonális munkalehetőségek növekedése miatt júniusban volt a legalacsonyabb.

Augusztus végén 9,6 ezer fő szerepelt a megye munkaügyi kirendeltségeinek nyilvántartásában, mintegy 600 fővel kevesebb, mint 12 hónappal korábban. Az országosan nyilvántartott álláskeresők mindössze 4,4%-át regisztrálták Bács-Kiskunban. A pályakezdő álláskeresők száma hosszú távon szintén egyre csökken, 2026 augusztusában alig 300 fiatal keresett munkát.

A kedvező elhelyezkedési lehetőségeket mutatja, hogy a bejelentett üres álláshelyek száma jelentősen megnőtt az előző év azonos időszakához képest. A legmagasabb májusban volt, ekkor megközelítette az 5 ezret. Az augusztusi zárónapon 3,5 ezer álláshely várta a munkát keresőket, a betöltetlen álláshelyek száma egy év alatt 50%-kal nőtt. Tíz üres álláshelyre a korábbi 44 helyett 28 álláskereső jutott.

A nyugdíj előtt állók álláskeresési segélyét augusztusban 2,6 ezer fő részére folyósították. Az ellátásra jogosultak száma viszonylag állandó, csak minimálisan (+1,6%) haladta meg az előző évit. Álláskeresési járadékot 2,4 ezer fő kapott, havonta átlagosan 242 ezer forintot. A járadék összege egy év alatt 29 ezer forinttal emelkedett. A foglalkoztatást helyettesítő támogatásban részesülők köre ötödével, ezer fő alá csökkent. Összességében az álláskeresők 63%-a részesült valamilyen pénzbeli ellátásban.

Bács-Kiskun megye gazdasága
A NAV elemzése a 2025. évi társaságiadó-bevallások főbb tendenciáiról

Módszertan

A NAV elemzései a Bács-Kiskun megyei illetékességű, kettős könyvvitelt vezető, naptári évvel azonos üzleti évet alkalmazó társas vállalkozások 2025. üzleti évre vonatkozó, 2529-es társaságiadó-bevallásainak összesített adatait mutatják be. A vizsgálatba az adatgyűjtés időpontjában hibátlan bevallások kerültek, az ezekből nyert adatokat pedig a 2024. évi összesített eredményekkel vetettük össze. A legfontosabb gazdasági mutatók változásának szemléltetése érdekében 2020-tól a rendelkezésre álló adatokat külön diagramokon is bemutatjuk. Ez lehetővé teszi az éves változások nyomon követését, valamint a hosszabb távú tendenciák és a gazdasági folyamatok eredményének átfogóbb értékelését.

Az adóalanyok tulajdonosi szerkezete

A társaságiadó-bevallást benyújtó Bács-Kiskun megyei vállalkozások döntő többsége továbbra is **belföldi tulajdonú vállalkozás** volt 2025-ben. Részesedésük a nettó árbevételből meghaladta a 62,0, az exportárbevételből pedig a 20,0 százalékot, amely az előző évhez képest közel 7,0, illetve 6,0 százalékponttal magasabb részarányt jelentett.

Ezzel ellentétben a **teljes egészében külföldi tulajdonú vállalkozások** nettó árbevételből és exportárbevételből származó részaránya is visszaesett 34,0, illetve 74,0 százalék alá.

A **vegyes tulajdonosi szerkezetű vállalkozások** részaránya az előző évivel összevetve alig változott 2025-ben, exportárbevételük viszont 18,4 százalékkal bővült, miközben a nettó árbevételük stagnált.

Nettó árbevétel

Nettó árbevétel Bács-Kiskun megyében (2020–2025)

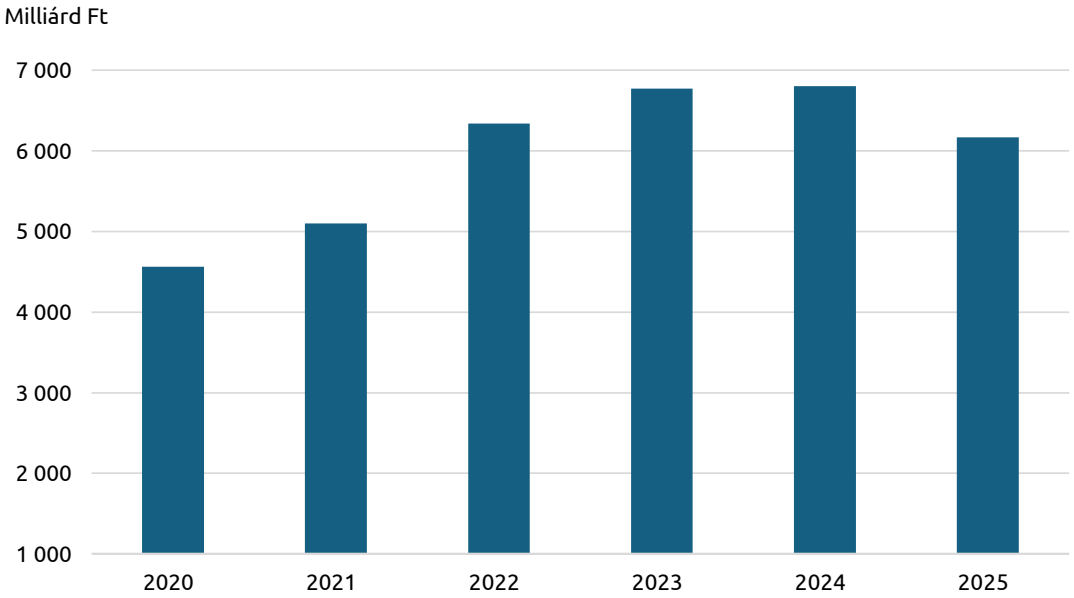

2025-ben a **nettó árbevétel** Bács-Kiskun megyében az előző évhez hasonlóan, az adózói létszámban bekövetkezett csökkenéssel párhuzamosan 9,3 százalékkal, **6171,5 milliárd forint**ra esett vissza. Az egyes nemzetgazdasági ágak közötti sorrend, illetve azok vezető szerepe az előző időszakhoz mérten érdemben nem változott. A nettó árbevétel közel fele továbbra is a **feldolgozóipar**ból származott, amely 629,6 milliárd forinttal maradt el a megelőző évtől, kicsivel több mint ötöde pedig a **kereskedelem**ből, ami 16,9 milliárd forinttal csökkent 2025-ben. Az **építőipar** 137,9 milliárd forinttal jobban teljesített, így részesedése 15,5 százalékra emelkedett. A **mezőgazdaság, erdőgazdálkodás, halászat** a rangsorban a negyedik volt 2025-ben, bevétele az előző évnél 37,0 milliárd forinttal kevesebb, ezáltal az árbevételből való részesedése 0,3 százalékponttal, 3,5 százalékra esett vissza.

A legnagyobb nettó árbevételű nemzetgazdasági ágak 2025-ben

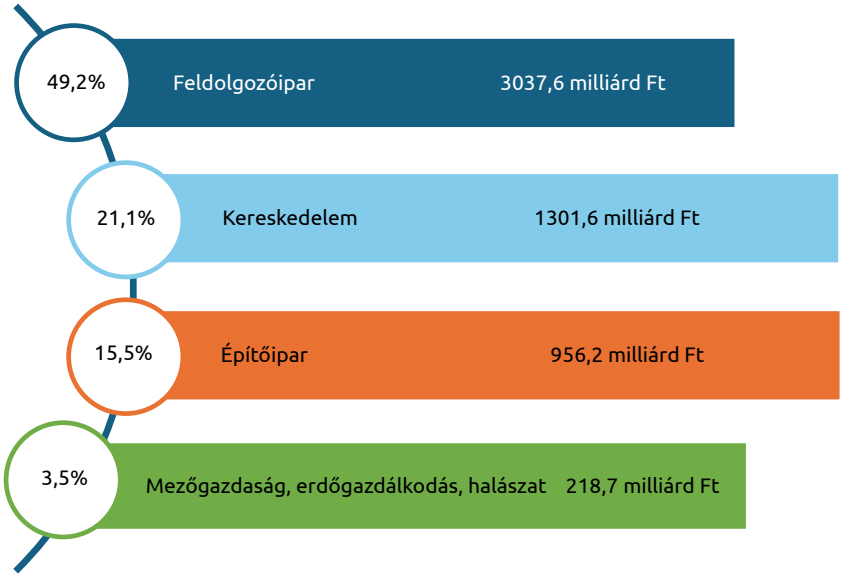

Exportárbevétel

Bács-Kiskun megyében az **exportárbevétel** 2022-ben és 2023-ban is növekedett, majd 2024-ben enyhén csökkent. A visszaesés 2025-ben is folytatódott és az érték a 2022 előtti szint alá süllyedt.
2025-ben a megye nettó árbevételének 39,3 százaléka **exportbevétel**ből származott, amely 18,9 százalékkal, 567,1 milliárd forinttal elmaradt az előző évtől. A teljes összege **2427,6 milliárd forint,** az árbevételen belüli részaránya a csökkenés következtében a bázishoz mérten 4,7 százalékponttal visszaesett.
Bács-Kiskun megye exportárbevételének mintegy 90,0 százaléka egyetlen nemzetgazdasági ág, a **feldolgozóipar** teljesítménye, amely több mint 20,0 százalékkal, közel 550,0 milliárd forinttal kevesebb, mint 2024-ben. A feldolgozóipari elmaradást szinte teljes mértékben a **járműgyártás** 26,5 százalékos gyengülése okozta, amelyet nem tudott ellensúlyozni a feldolgozóiparon belüli többi ágazat növekedése sem. A visszaesése ellenére a részesedése továbbra is kiemelkedő, közel 70,0 százalékos a feldolgozóipar teljesítményén belül és a teljes megyei exportárbevételen belüli hányada is meghaladta 2025-ben a 60,0 százalékot. A második helyen lévő **kereskedelem** exportárbevétele 9,2 százalékkal, 16,7 milliárd forinttal csökkent 2025-ben. A legnagyobb arányú növekedés az **építőipar** területén keletkezett, amely közel a háromszorosára, 6,7 milliárd forinttal növelte a nemzetgazdasági ág bevételét. A **szállítás, raktározás** területén alacsonyabb mértékben, 3,0 százalékkal, 0,9 milliárd forinttal nőtt az exportárbevétel 2025-ben. A **pénzügyi, biztosítási tevékenység** 35,0 százalékot, 2,9 milliárd forintot meghaladó növekedésével sem számottevő súlyú a nemzetgazdasági ágak között, így az továbbra is 1,0 százalék alatti maradt.

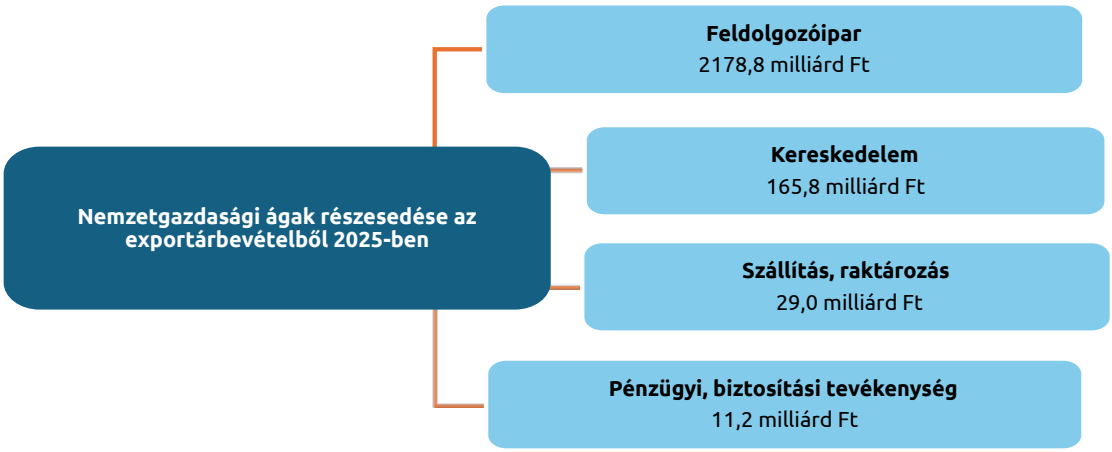

A belföldi értékesítés árbevétele

A **belföldi értékesítés árbevétele** Bács-Kiskun megyében a koronavírus-járványt követő években lassuló ütemben 2024-ig növekedett, 2025-ben azonban 62,3 milliárd forinttal kevesebb, **3743,9 milliárd forint**ot ért el, amely 1,6 százalékos csökkenés az előző évhez képest. Részesedése a nettó árbevételből az előző évhez mérten, az exportárbevétel közel 20,0 százalékos visszaesése következtében 4,7 százalékponttal, 60,7 százalékra emelkedett.
A legnagyobb belföldi árbevételt, 1135,9 milliárd forintot a **kereskedelem** érte el 2025-ben, amely mindössze 185,3 millió forinttal maradt el az előző évtől, ennek ellenére részaránya 0,5 százalékponttal, 30,3 százalékra növekedett. Az előző évnél előkelőbb, második helyre került az **építőipar**, mivel 131,1 milliárd forinttal, 16,1 százalékkal növelte bevételét, amellyel maga mögé utasította a feldolgozóipart, ezáltal részesedése 25,3 százalékra bővült. A **feldolgozóipar** teljesítménye 8,5 százalékkal, 80,2 milliárd forinttal esett

vissza, és a nemzetgazdasági ágak közötti súlya is 22,9 százalékra mérséklődött 2025-ben. A **mezőgazdaság, erdőgazdálkodás, halászat** ugyancsak csökkenő teljesítménye 36,9 milliárd forinttal volt kevesebb mint 2024-ben. A **pénzügyi, biztosítási tevékenység** megőrizte ötödik pozícióját, miközben a közel 30,0 százalékos, 53,5 milliárd forintos bevételkiesés mellett, 1,3 százalékpontos részarányscsökkenés történt.

A belföldi értékesítés árbevétele Bács-Kiskun megyében (2020–2025)

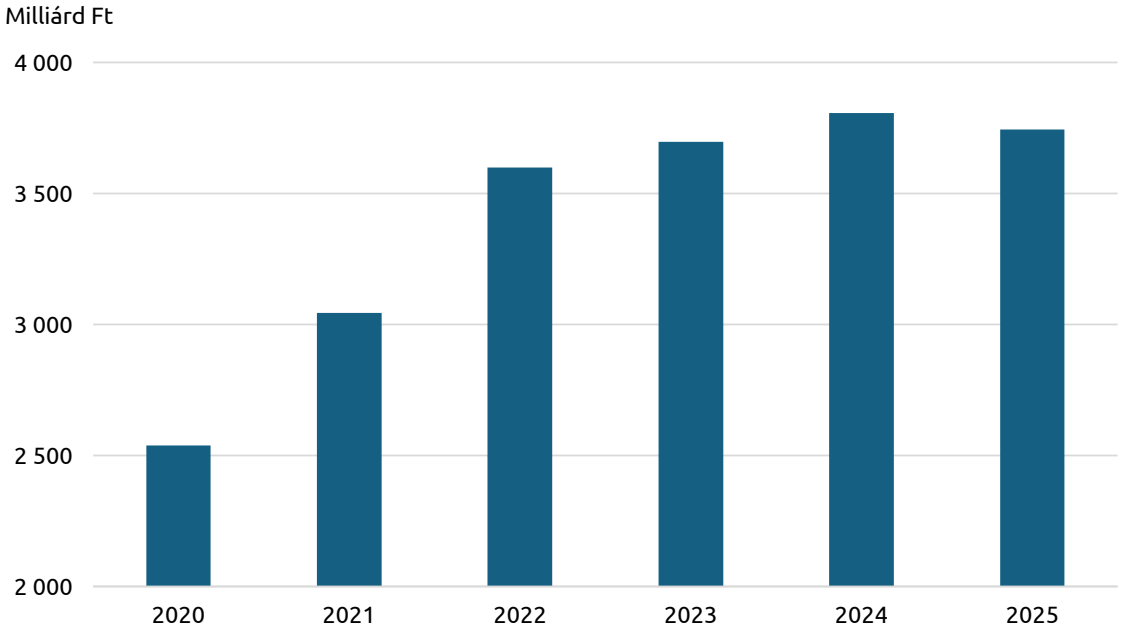

Üzemi bevétel

Az összes üzemi bevétel összetevői a nettó árbevétel (export- és belföldi értékesítés), kiegészítve az aktivált saját teljesítmények értékével, továbbá az egyéb bevételekkel.
2025-ben a Bács-Kiskun megyei összes **üzemi bevétel 6449,7 milliárd forint**os összege az előző évinél 8,6 százalékkal, 605,9 milliárd forinttal kevesebb.
Az **aktivált saját teljesítmények** értéke az előző évivel összehasonlítva több mint kétszeresére, 56,9 milliárd forintra növekedett, de az összes üzemi bevétel mindössze 0,9 százaléka.
Az **egyéb bevételek összege** 5,1 százalékkal, 221,4 milliárd forintra mérséklődött 2025-ben, ennek ellenére az összes üzemi bevételből való részesedése 3,4 százalékra gyarapodott.

Üzemi bevétel 2025-ben

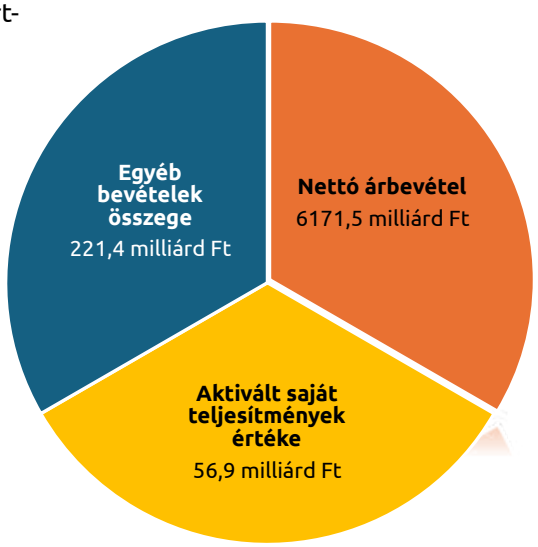

Tárgyévi beruházási érték

A **tárgyévi beruházási érték** Bács-Kiskun megyében 2020–2024 között folyamatosan bővült, majd 2025-ben az előző évhez mérten több mint harmadával csökkenve **404,9 milliárd forint**ra esett.
Nemzetgazdasági áganként vizsgálva a legjelentősebb, 63,3 százalékos súllyal bíró **feldolgozóipar** 230,8 milliárd forintos, 47,4 százalékos csökkenéssel zárta az évet. A visszaesésben a járműgyártás gyengébb teljesítménye játszott döntő szerepet, ahol a beruházás összege az előző évi érték alig több mint 40,0 százalékára esett. A feldolgozóiparon belül a többi ágazatban a beruházási aktivitás vegyes képet mutat, a járműgyártás nélkül nézve azonban bővülés figyelhető meg. Különösen szembetűnő az **élelmiszer, ital, dohány gyártása** ágazatban tapasztalható közel kétszeres növekedés. A **mezőgazdaság, erdőgazdálkodás, halászat** és a **kereskedelem** területén a beruházási érték ugyan bázisszinten maradt, de részesedésük a feldolgozóipar gyengülésének következtében 3,7, illetve 2,3 százalékponttal 10,6, illetve 6,2 százalékra nőtt. Az **építőipar** beruházási értéke az előző évben jelentősen csökkent, 2025-ben azonban ugrásszerű növekedés következett be, és több mint a kétszeresére, 23,9 milliárd forintra emelkedett, ezáltal a 2023. évi szintet is meghaladta. Az építőipar beruházásokon belüli részesedése 4,1 százalékponttal, 5,9 százalékra nőtt.

A tárgyévi beruházási érték Bács-Kiskun megyében (2020–2025)

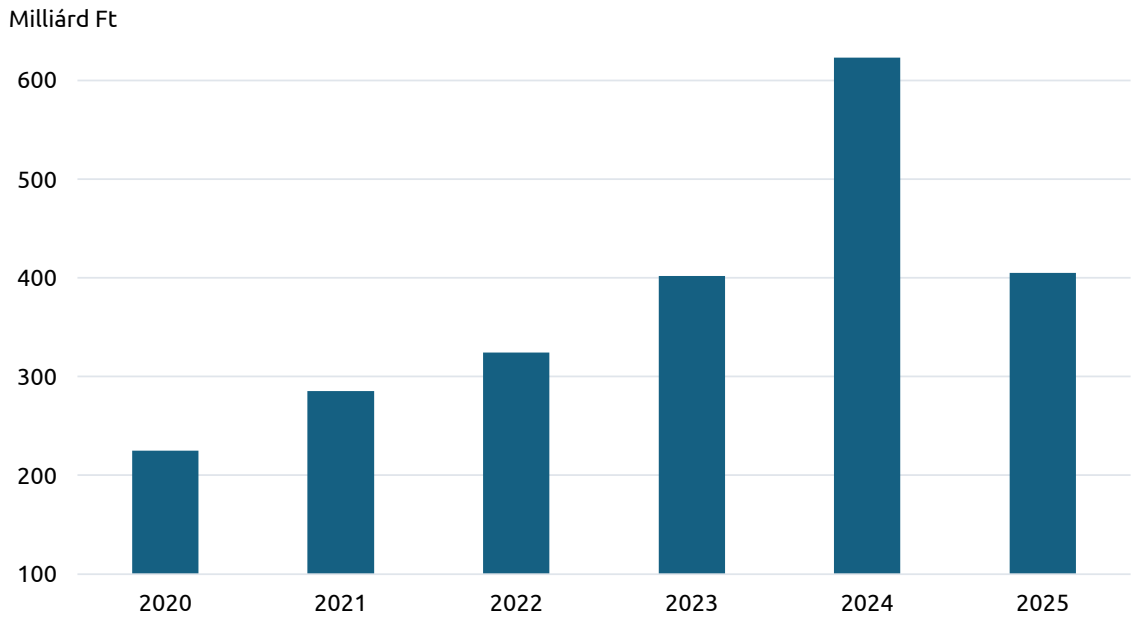

Költségek és ráfordítások

Bács-Kiskun megyében a társas vállalkozások az előző évinél 9,2 százalékkal kevesebb, **6100,4 milliárd forint** összegű **költség**et és **ráfordítás**t számoltak el 2025-ben.
A ráfordítások meghatározó hányada, 80,7 százaléka **anyagjellegű ráfordítás,** 11,6 százaléka **személyi jellegű ráfordítás,** 3,4 százaléka **értékcsökkenési leírás** és 4,3 százaléka **egyéb ráfordítás** volt.

Az összes üzemi költség és ráfordítás megoszlása Bács-Kiskun megyében 2025-ben

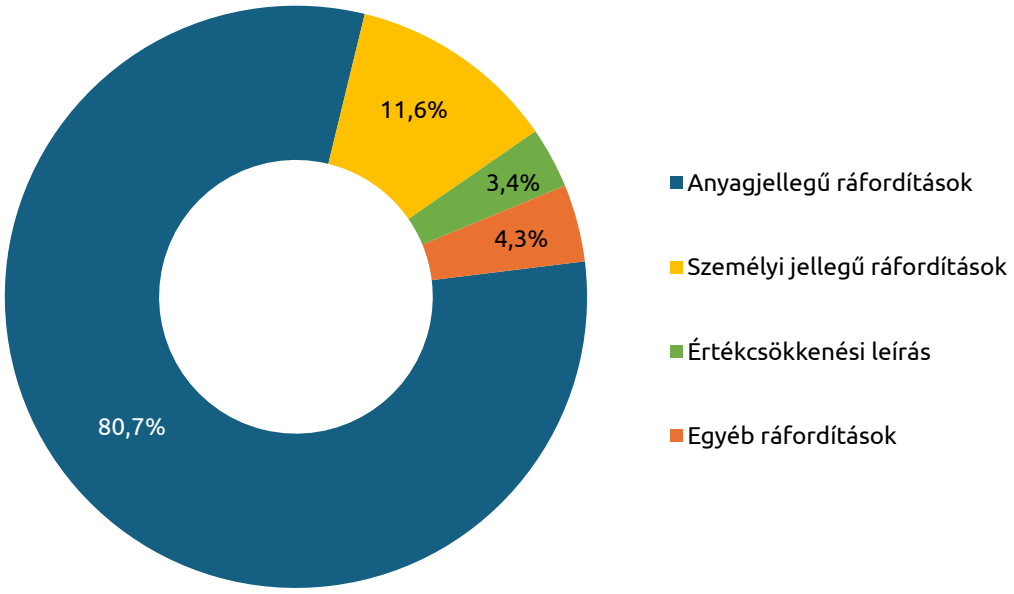

Az üzemi (üzleti) tevékenység eredménye

A 2025-ös adóévben a társas vállalkozásoknál 401,1 milliárd forint üzemi nyereség és 51,8 milliárd forint üzemi veszteség egyenlegeként **349,3 milliárd forint üzemi eredmény** képződött Bács-Kiskun megyében, ami 2,5 százalékkal, 8,6 milliárd forinttal meghaladta az előző évet.

Az üzemi tevékenység eredménye Bács-Kiskun megyében (2020–2025)

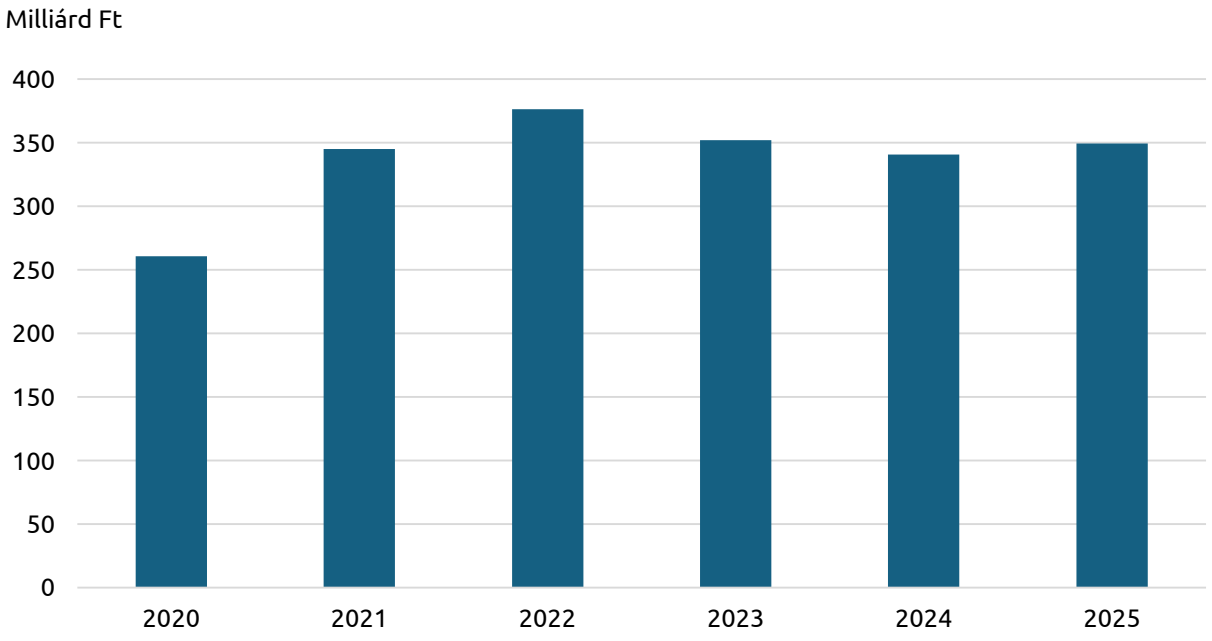

Az üzemi tevékenység eredménye a koronavírus-járványt követő 2022-es csúcspont után a kedvezőtlen gazdasági környezet és az infláció emelkedése miatt ismét csökkent. 2025 végére a mérséklődő infláció és a kiszámíthatóbb költségek hatására az eredmény stabilizálódott.

Az üzemi tevékenység eredménye alapján a legjelentősebb nemzetgazdasági ágak sorrendje nem változott az előző évhez viszonyítva. A legnagyobb, 36,3 százalékos részarányú **feldolgozóipar** 11,2 százalékkal, 16,0 milliárd forinttal alacsonyabb eredményt ért el 2025-ben. Ezt 27,0 százalékos hányaddal az **építőipar** követi, amelynek 49,1 százalékos, 31,0 milliárd forintos a növekedése. A harmadik helyen a bázisnál 6,1 százalékkal, 3,0 milliárd forinttal gyengébben teljesítő **kereskedelem** üzemi tevékenységének eredménye áll, amelyet a **mezőgazdaság, erdőgazdálkodás, halászat** követ az előző évhez képest 14,5 százalékos növekedéssel.

Az üzemi tevékenység eredményének megoszlása Bács-Kiskun megyében 2025-ben

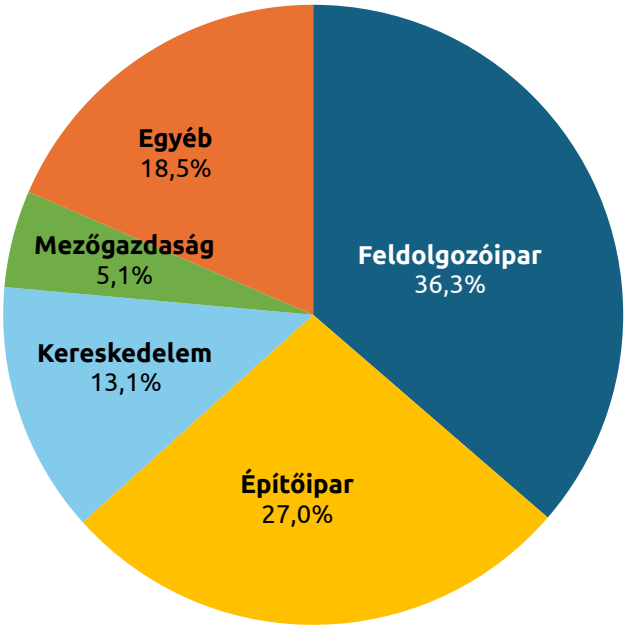

A pénzügyi műveletek eredménye

A pénzügyi műveletek 2025. évi 54,4 milliárd forintos nyereségével szemben a pénzügyi műveletek vesztesége 36,1 milliárd forint volt Bács-Kiskun megyében. Ennek eredményeként a **18,3 milliárd forintos pénzügyi eredmény** a bázisévhez képest csaknem a felére csökkent.

Adózás előtti eredmény

2025-ben 334,6 milliárd forint adózás előtti nyereségből és 48,3 milliárd forint adózás előtti veszteségből **286,3 milliárd forint adózás előtti eredmény** keletkezett Bács-Kiskun megyében, amely az előző évhez mérten 7,3 százalékkal kevesebb.

A legnagyobb, 42,2 százalékos részarányú adózás előtti eredményt a **feldolgozóipar** érte el 2025-ben, ami 3,2 százalékkal elmaradt a bázistól. A **kereskedelem** 7,5 százalékkal, az **építőipar** 25,3 százalékkal gyengült, ennek ellenére megőrizték második és harmadik pozíciójukat. A **mezőgazdaság, erdőgazdálkodás, halászat** adózás előtti eredménye 10,2 százalékkal erősödött, így 2025-ben a negyedik helyen szerepelt.

A tulajdonosi szerkezet alapján a **belföldi tulajdonú** vállalkozások 72,6 százalékkal részesedtek az adózás előtti eredményből 2025-ben. Részarányuk 3,7 százalékponttal, adózás előtti eredményük pedig 27,9 milliárd forinttal kevesebb volt, mint a megelőző évben. A **külföldi tulajdonú** gazdálkodóknak 6,4 milliárd forinttal nőtt, míg a **vegyes tulajdonú** vállalkozásoknak 0,9 milliárd forinttal visszaesett az adózás előtti eredménye 2025-ben.

Adózás előtti eredmény Bács-Kiskun megyében 2025-ben



Hozzáadott érték

A hozzáadott érték a nemzetgazdasági számításokban alkalmazott mutatók közül a bruttó hazai termék vállalkozási szintű megfelelője. Azt mutatja, hogy az egyes vállalkozások milyen mértékben járultak hozzá a bruttó hazai termék összegéhez, vagyis azt fejezi ki, hogy a vállalat az adott évben mennyi új értéket állított elő.

A bruttó hozzáadott érték Bács-Kiskun megyében 2020–2025 között folyamatosan növekedett. A legdinamikusabb emelkedés 2021-ben, majd 2022-ben történt. Ezt követően a bővülés üteme átmenetileg lassult, ekkor a hozzáadott érték csak minimálisan, 32,0 milliárd forinttal haladta meg az előző évi szintet. 2025-ben a Bács-Kiskun megyei vállalkozások **bruttó hozzáadott értéke** elérte az **1371,2 milliárd forint**ot, ami 4,6 százalékkal volt magasabb, mint a bázisidőszakban.

Bruttó hozzáadott érték Bács-Kiskun megyében (2020–2025)

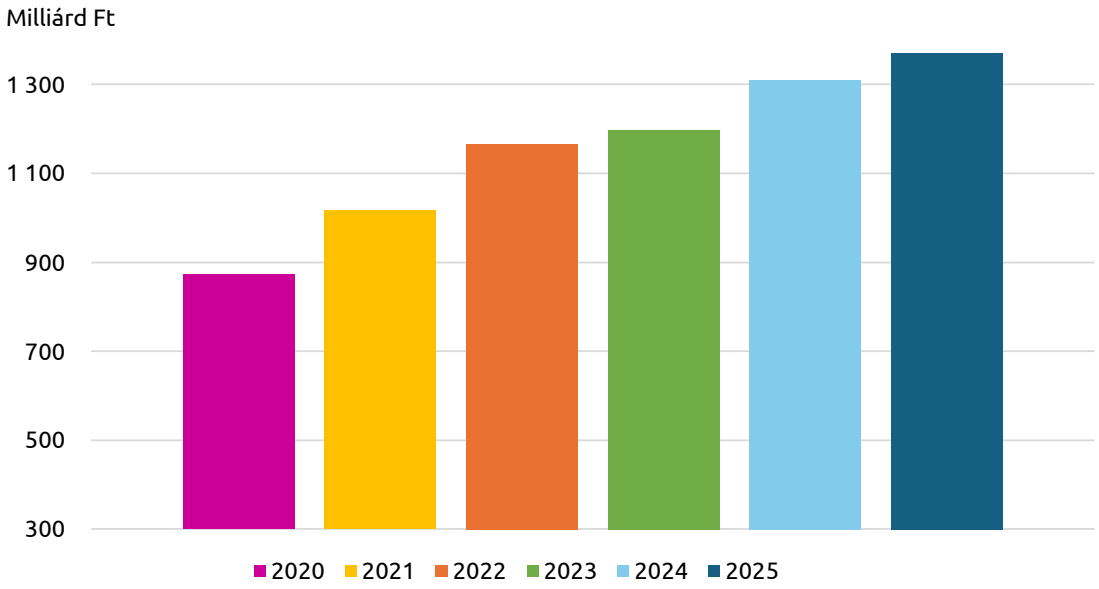

Bács-Kiskun megyében a legtöbb hozzáadott érték, 625,4 milliárd forint a **feldolgozóipar**ban képződött, amely az előző évi összeg 99,1 százaléka, részaránya 48,2 százalékról 45,6 százalékra mérséklődött. 18,5 százalékos hányadú az **építőipar**, ahol a bázishoz mért növekedés kimagasló, 38,5 százalék volt. A **kereskedelem** súlya 13,8 százalék, a nemzetgazdasági ág 3,8 százalékos bővülést ért el, míg a **mezőgazdaság, erdőgazdálkodás, halászat** bruttó hozzáadott értéke a bázisévhez viszonyítva 2,8 százalékkal, 61,8 milliárd forintra növekedett 2025-ben. Alacsony összege miatt, részaránya lényegesen kevesebb, 4,5 százalék volt.

A bruttó hozzáadott érték változása a főbb nemzetgazdasági ágakban Bács-Kiskun megyében 2025-ben

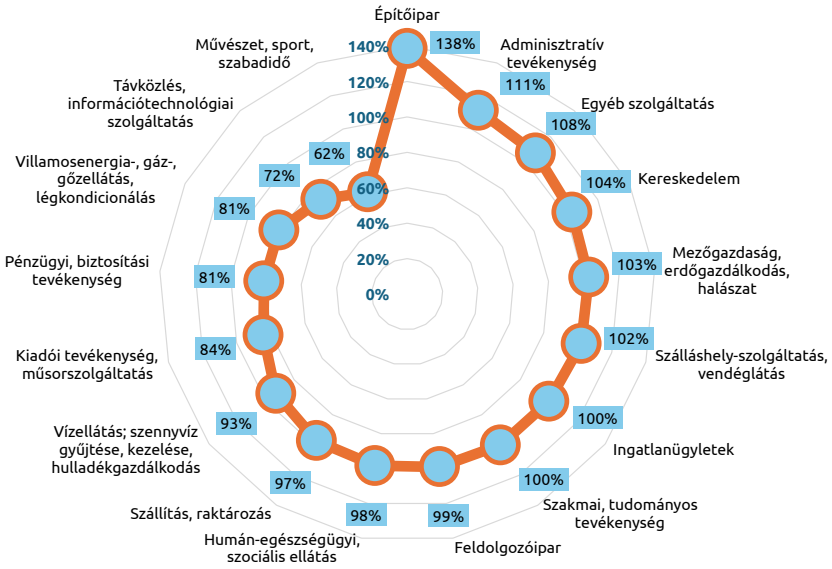

A vállalkozások mérete szerint vizsgálva a megye hozzáadott értékének legnagyobb része az **egyéb vállalkozások** körében keletkezett, ahol a bázisévhez mérten kimagasló, 11,5 százalékos növekedés teljesült. A **középvállalkozások** adták a megyei teljesítmény 22,1 százalékát, a **mikrovállalkozások** részaránya 16,2 százalék, a **kisvállalkozásoké** 15,3 százalék volt. Az eredményt tekintve az egyéb vállalkozásokon kívül a többi, a mikro-, kis- és középvállalkozási szektor esetében megtorpanás látható. A mikrovállalkozások hozzáadott értéke 1,7 százalékkal, a középvállalkozásoké 1,2 százalékkal visszaesett, míg a kisvállalkozások eredménye csak minimálisan, 1,1 százalékkal növekedett a bázisévhez viszonyítva.

Bruttó hozzáadott érték Bács-Kiskun megyében a mikro-, kis-, közép- és egyéb vállalatok körében

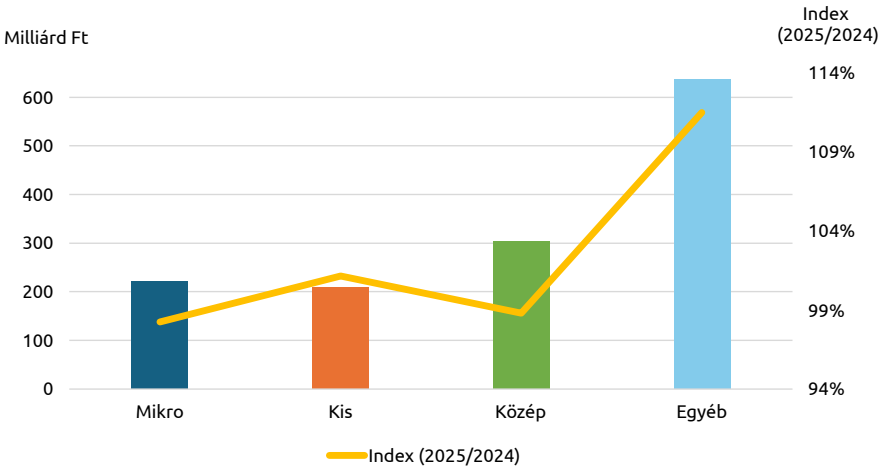

2025-ben a **belföldi tulajdonosi** hátterű gazdasági szereplők adták a vállalkozások 97,8 százalékát Bács-Kiskun megyében, ugyanakkor a bruttó hozzáadott értéknek csupán a 69,5 százalékát állították elő. Körükben a bruttó hozzáadott értéknek az előző évhez viszonyított 8,1 százalékos növekedési üteme kiemelkedőnek számít. Ez arra utal, hogy a belföldi tulajdonosi hátterű gazdálkodók, magas számarányának ellenére, a megyei bruttó hozzáadott értékhez ugyan kisebb, de javuló részarányban járultak hozzá. A vállalkozások mindössze 1,7 százaléka volt **külföldi tulajdonú**, a bázisévhez mérten 3,1 százalékkal csökkent a teljesítményük, amivel párhuzamosan a megyei bruttó hozzáadott értékből is kevesebb, 25,6 százalék részesedést szereztek. A **vegyes tulajdonú** gazdálkodók által előállított bruttó hozzáadott érték bázisszinten maradt, részarányuk a megyén belül a legkisebb, 4,9 százalék, ami az előző évitől alig változott.

Az **egy foglalkoztatottra jutó bruttó hozzáadott érték** a külföldi tulajdonú vállalkozások esetében volt a legmagasabb, 22,7 millió forint. A vegyes tulajdonú cégek eredménye 19,1 millió forint, míg a belföldi társaságoknál mindössze 14,6 millió forint volt a fajlagos érték. A létszámarányos hozzáadott érték fejlődési ütemét tekintve a belföldi tulajdonú vállalatok nyújtották a legjobb teljesítményt, kiemelkedő 11,2 százalékos növekedést elérve a bázisévhez képest, míg a külföldi tulajdonú cégeknél 4,7 százalékos, a vegyes tulajdonúak esetében 1,8 százalékos bővülés volt. A **saját tőke arányos hozzáadott érték** a vegyes tulajdonú cégek esetében volt a legmagasabb, 617,7 millió forint, amit a belföldi tulajdonú társaságok 463,9 millió forintos, valamint a külföldi tulajdonú vállalkozások 391,1 millió forintos fajlagos eredménye követett.

Bruttó hozzáadott érték, saját tőke, vállalkozások száma, létszám megoszlása Bács-Kiskun megyében 2025-ben

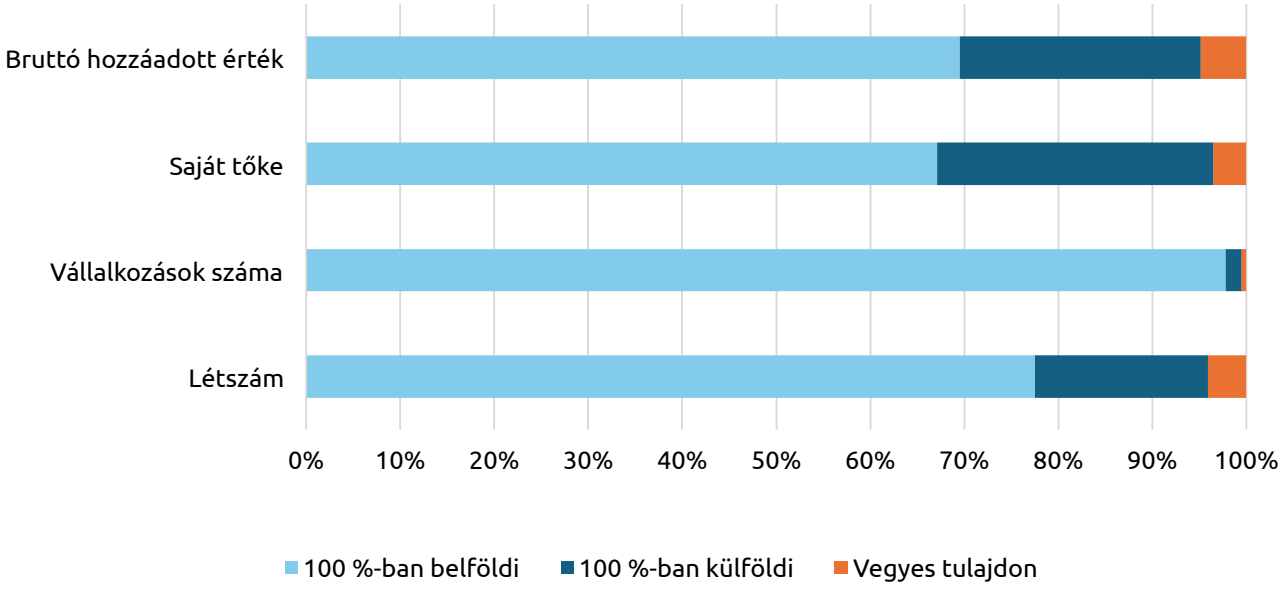

Mérlegadatok elemzése

A Bács-Kiskun megyei kettős könyvvitelt vezető vállalkozások **mérlegfőösszege** stabil növekedési pályára állt 2020–2025 között. A bővülés különösen két évben, 2022-ben, valamint 2024-ben volt kimagasló. A mérlegfőösszeg 2025-ben **6699,4 milliárd forint** volt, ami az előző évhez képest visszafogottabb, 6,2 százalékos dinamikát jelentett.

Mérlegfőösszeg Bács-Kiskun megyében (2020–2025)

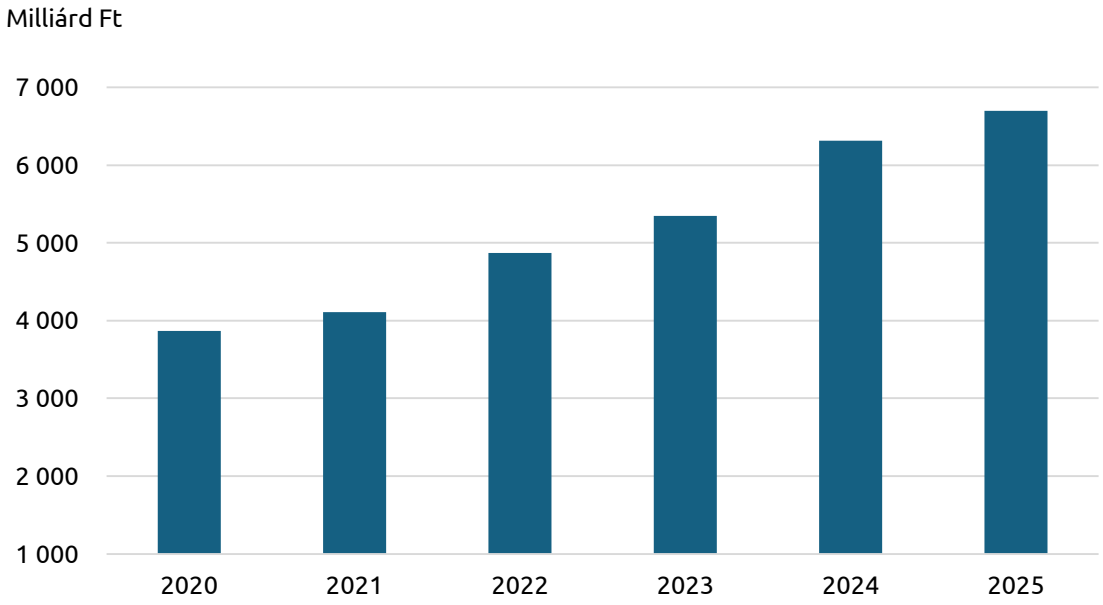

2025-ben a **befektetett eszközök** könyv szerinti értéke 10,0 százalékkal, a **forgóeszközök** állománya viszont csupán 5,3 százalékkal emelkedett a bázisévhez mérten. Az **aktív időbeli elhatárolások** 2025. évi 172,0 milliárd forintos összege 79,1 milliárd forinttal elmaradt az előző évi szinttől. A forrásoldalon a saját és az idegen források közel azonos súlyúak a mérlegben. A **saját forrás** 5,7 százalékkal, az **idegen forrás** 4,8 százalékkal emelkedett, amely mindkét finanszírozási forma mérsékelt bővülését jelzi 2024-hez viszonyítva. A **passzív időbeli elhatárolások** körében jelentős, 26,1 százalékos növekedés figyelhető meg.



Mind a befektetett eszközök állománya, mind a forgóeszközöké folyamatosan növekedett az elmúlt öt évben. Míg a befektetett eszközök volumene gyorsuló ütemben emelkedett, addig a forgóeszközök növekedési trendje mérsékeltebbé vált, és főleg 2023-tól lassult. Ennek eredményeként a befektetett eszközök és a forgóeszközök egymáshoz viszonyított arányában a befektetett eszközök hányada 2024-ben először haladta meg az 50,0 százalékot, 2025-ben pedig tovább növekedett 53,0 százalékra. A befektetett eszközök arányának jelentősebb növekedése egy tőkeintenzívebb eszközszerkezetre, kapacitásbővítésre utal, és akár beruházási aktivitást is jelezhet, a forgóeszközök változása pedig hatékonyabb készlet- és pénzgazdálkodást, illetve stabilizálódó működési környezetet feltételez.

Befektetett eszközök, forgóeszközök Bács-Kiskun megyében (2020–2025)

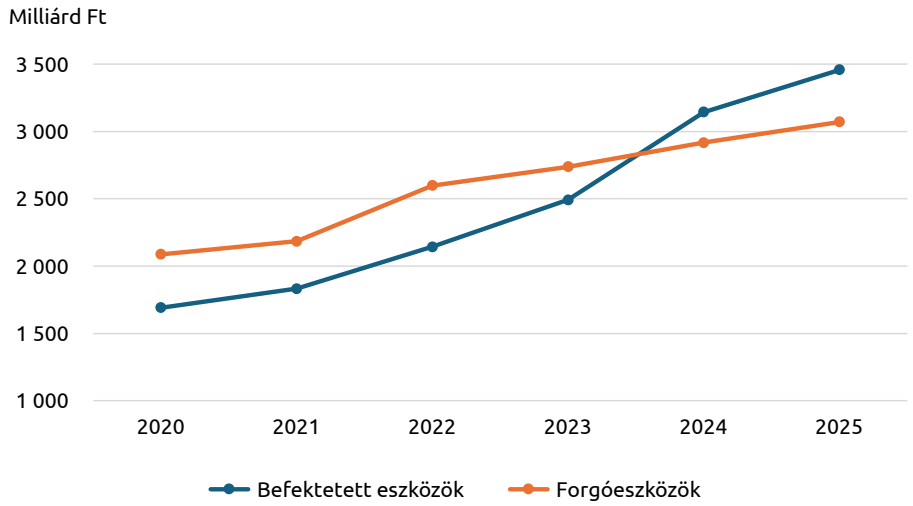

A befektetett eszközökön belül az **immateriális javak** kimagaslóan, 47,3 százalékkal bővültek az egy évvel korábbi időszakhoz hasonlítva, részarányuk így is alacsony, mindössze 1,2 százalék. A 85,7 százalékos részarányú **tárgyi eszközök** értéke 9,2 százalékkal növekedett, a **befektetett pénzügyi eszközök** értéke pedig 12,9 százalékkal nőtt az előző évi adatok tükrében. A 2023-ban megjelent új mérlegkategória, a **halasztott adókövetelés** 2025. év végi záróállományának összege 4,2 milliárd forint volt.

A **forgóeszközökön** belül a legnagyobb hányadot, 43,3 százalékot a **követelések** adják, növekedésük a bázishoz mérten 4,4 százalék volt. A **készletek** és a **pénzeszközök** állománya hasonló nagyságrendű, 25,0 százalék körüli a forgóeszközökön belül, mindkettő növekedett, a készletek 4,9, a pénzeszközök 11,6 százalékkal. A forgóeszközökön belül egyedül az **értékpapírok** állománya csökkent, a bázisidőszakkal összevetve 8,6 százalékkal lett kevesebb, bár a súlya alacsony, 6,1 százalék volt 2025-ben.

Az elmúlt öt évben a **saját** és az **idegen források** növekedése közel hasonló ütemű volt. Összetételében 2022-től kezdődően az idegen források aránya meghaladta az 50,0 százalékot, ami a finanszírozási szerkezet mérsékelt elmozdulását jelzi az idegen források irányába. Működésük finanszírozására a gazdálkodók 49,4 százalékban saját, 50,6 százalékban pedig idegen forrásokat vettek igénybe 2025-ben.

Saját forrás és idegen forrás Bács-Kiskun megyében (2020–2025)

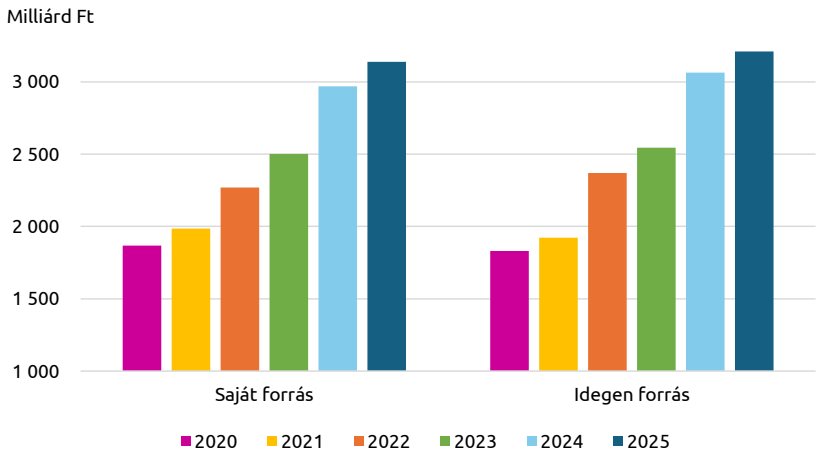

2025-ben a saját forrásokon belül a **saját tőke** 6,1 százalékkal magasabb az előző évinél, a **céltartalék** viszont 6,1 százalékkal a bázisszint alatt zárt. A saját tőke 52,5 százaléka az **eredménytartalék**, ami az előző évihez hasonlítva 6,8 százalékkal bővült. A **tőketartalék** a bázistól kimagaslóan, 21,1 százalékkal nőtt, így a saját tőkén belüli hányada 14,7 százalékról 16,8 százalékra emelkedett. Az **adózott eredmény** 2,4 százalékkal visszaesett, így részaránya a saját tőkén belül 12,0 százalékról 11,1 százalékra változott. A **jegyzett tőke** és a **lekötött tartalék** saját tőkén belüli részaránya hasonló, 7,9-8,9 százalék volt, míg a lekötött tartalék 4,0 százalékkal, a jegyzett tőke alacsonyabb mértékkel, 3,6 százalékkal csökkent a bázisévhez viszonyítva. Az **értékelési tartalék** 15,1 százalékkal, míg az **általános tartalék** kiemelkedő mértékben, 55,3 százalékkal növekedett, ennek ellenére mindkét tartalék részesedése továbbra is alacsony a saját tőkén belül.

Az idegen források közel kétharmada **rövid lejáratú kötelezettség,** amely 2,6 százalékkal süllyedt a bázisszint alá, míg a **hosszú lejáratú kötelezettségek** 20,0 százalékkal, a **hátrasorolt kötelezettségek** 16,7 százalékkal emelkedtek.

A jegyzett tőke tulajdonosi forma szerint 2025-ben

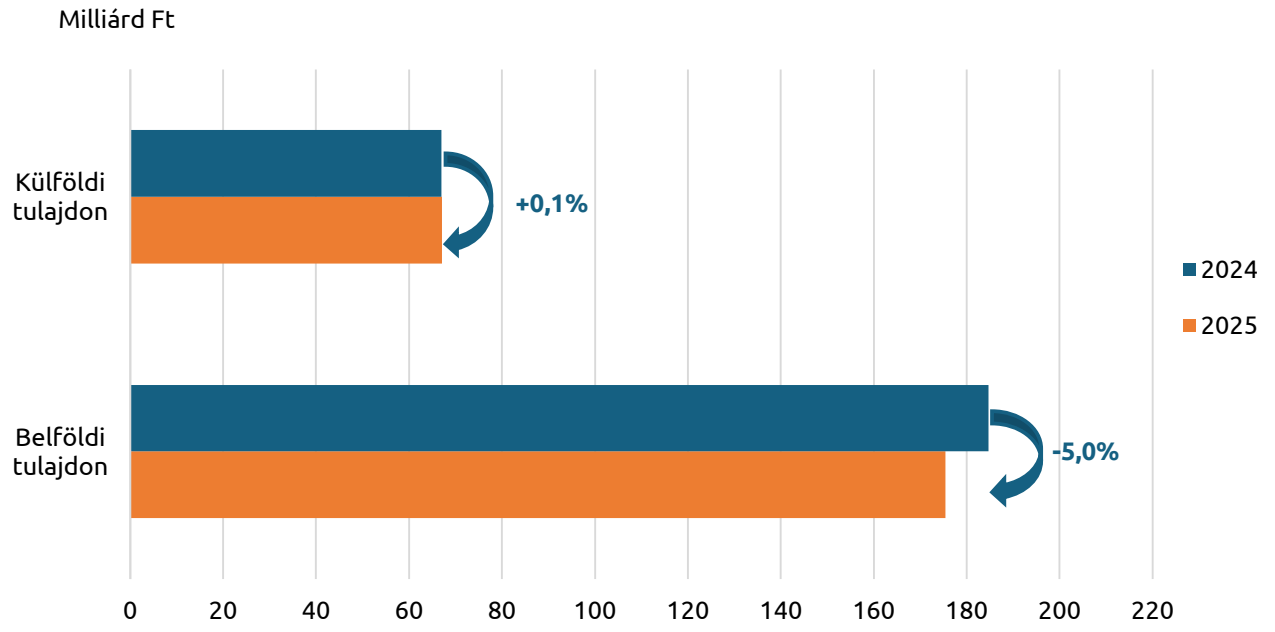

2025-ben Bács-Kiskun megyében a saját forrásokon belül a **jegyzett tőke 242,5 milliárd forint**ot ért el. Ennek 27,7 százaléka **külföldi tulajdon**hoz kapcsolódott, amelynek értéke 2024-hez mérten mindössze 0,1 százalékkal emelkedett. Ezzel párhuzamosan az összes **belföldi tulajdon**ban lévő jegyzett tőke 5,0 százalékkal csökkent az előző évhez képest, ami a tulajdonosi szerkezet változására utal.
A belföldi tulajdonon belül a **belföldi magánszemélyek tulajdona** a legjelentősebb, amelynek 83,9 milliárd forintos összege 1,8 százalékkal mérséklődött 2024-hez viszonyítva, míg a belföldi társasági tulajdon 13,0 százalékkal, 55,9 milliárd forintra esett.
A **belföldi nonprofit szervezetek tulajdona** 23,8 milliárd forintra, az **önkormányzati tulajdon** 7,4 milliárd forintra emelkedett, amely 2024-hez hasonlítva 4,4, illetve 4,1 százalékos növekedést jelentett.
A **belföldi egyéb pénzügyi szervezetek** és a **belföldi hitelintézeti tulajdon** hányada egyaránt alacsony, a megyei tulajdon összegének a 0,2 százalékát sem éri el. A belföldi hitelintézeti tulajdon ugyanakkor 2025-ben kimagaslóan, 20,5 százalékkal növekedett, ami a tulajdoni kategóriák között kiemelkedő mértékű változásnak számít.

Foglalkoztatás és bérek

2025-ben a társasági adó szabályai szerint adózó vállalkozások közel **84 400 főnek adtak munkát** Bács-Kiskun megyében. A foglalkoztatók több mint 90,0 százaléka 10 főnél kevesebb létszámmal végezte tevékenységét, amelynek aránya nem változott az előző évivel összehasonlítva. Ezen belül azonban a 0–1 főt alkalmazók hányada kissé mérséklődött, a 2–9 főt foglalkoztatóké pedig minimálisan erősödött, míg a 10 főnél többet foglalkoztatóknál egyik létszámkategória megoszlása sem változott az előző évivel összevetve.
A 250 főnél több munkavállalót foglalkoztató cégek kivételével mindenhol csökkent az alkalmazottak létszáma, ami főleg az 50–249 fős vállalkozások körében számottevő. A munkavállalók egyre nagyobb hányada dolgozott 2025-ben a 250 főnél nagyobb létszámmal működő cégeknél.

Vállalkozások megoszlása létszámkategóriák szerint 2025-ben

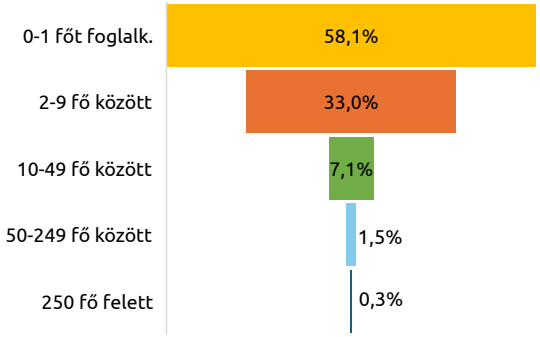

Foglalkoztatottak megoszlása létszámkategóriák szerint 2025-ben

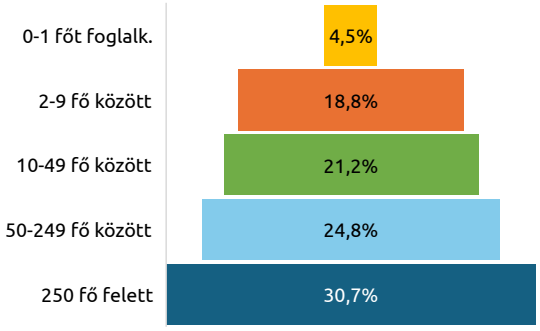

2025-ben a társaságiadó-bevallást benyújtó vállalkozásoknál **foglalkoztatottak létszáma** közel 3200 fővel volt kevesebb az előző évinél. Négy nemzetgazdasági ág (a bányászat, kőfejtés, az oktatás, a művészet, sport, szabadidő és az egyéb szolgáltatás) kivételével a többiben visszaesett a létszám. A legnagyobb arányú (17,8 százalékos) csökkenés az ingatlanügyleteknél, a legnagyobb számú pedig a feldolgozóiparban következett be, ahol több mint 1600 fővel közel 34 500 főre mérséklődött a munkavállalói létszám. Jelentős visszaesés történt még a kereskedelmi és a mezőgazdasági cégeknél, a vízellátás; szennyvíz gyűjtése, hulladékgazdálkodás, szennyeződésmentesítés, a szállítás, raktározás területeken és az építőipari vállalkozásoknál. A létszámváltozások ellenére a nemzetgazdasági ágak közötti megoszlás alig módosult, a legtöbb alkalmazottat veszítő feldolgozóipar változatlanul megőrizte vezető helyét, részaránya pedig továbbra is meghaladja a 40,0 százalékot.

A legnagyobb létszámcsökkenéssel érintett nemzetgazdasági ágak 2025-ben Bács-Kiskun megyében

Nemzetgazdasági ág	Megoszlás 2025	Létszám (fő)		Változás	
		2024	2025	2025/2024	2025–2024
Feldolgozóipar	40,9%	36 090	34 485	95,6%	-1 605
Kereskedelem	16,1%	14 250	13 619	95,6%	-631
Mezőgazdaság, erdőgazdálkodás, halászat	5,6%	5 251	4 699	89,5%	-552
Vízellátás; szennyvíz gyűjtése, kezelése, hulladékgazd., szennyeződésmentesítés	2,3%	2 340	1 961	83,8%	-379
Szállítás, raktározás	4,6%	4 217	3 903	92,6%	-314
Építőipar	10,5%	9 159	8 877	96,9%	-282
Ingatlanügyletek	1,3%	1 379	1 134	82,2%	-245

A vállalkozások az előző évinél 2,0 százalékkal több, **566 666,7 millió forint bérköltség**et számoltak el 2025-ben, amelynek egy főre jutó összege 5,8 százalékkal, 6,7 millió forintra emelkedett. A legnagyobb, illetve az ötvennél több főt foglalkoztató társaságoknál a megyei átlagot meghaladó volt az egy főre jutó érték, amely 0,8, illetve 6,9 százalékkal növekedett a bázishoz képest. Jelentős, 20,0 százalékos emelkedés a legkisebb, 0–1 főt foglalkoztató társaságoknál történt 2025-ben.

A bérköltség és az egy főre jutó bérköltség alakulása létszámkategóriák szerint

Bérköltség (millió Ft)		2025/2024		1 főre jutó bérköltség (millió Ft/év)		2025/2024
2024	2025			2024	2025	
9 213,0	10 503,5	114,0%	0–1 főt foglalkoztat	2,3	2,8	120,0%
59 643,7	60 817,5	102,0%	2–9 fő között	3,6	3,8	107,4%
102 626,0	103 807,9	101,2%	10–49 fő között	5,4	5,8	108,2%
156 127,7	154 951,7	99,2%	50–249 fő között	6,9	7,4	106,9%
227 989,7	236 586,2	103,8%	250 fő és felette	9,0	9,1	100,8%
555 600,1	566 666,7	102,0%	Összesen	6,3	6,7	105,8%

Nemzetgazdasági áganként vizsgálva a többségnél nőtt az **egy főre jutó átlagos bérköltség,** míg csökkenés csak három területet (a bányászat, kőfejtés, az oktatás és a kiadói tevékenység, műsorszolgáltatás, tartalomszolgáltatás és -terjesztés) érintett. Kimagasló, 10,0 százalékot meghaladó növekedés hét nemzetgazdasági ágban történt, ezek közül kiemelkedik az ingatlanügyletek 13,4 százalékkal. A legnagyobb összegű, 1,0 millió forintos egy főre jutó bővülés az energiaszektort jellemezte, míg a legmagasabb, 11,1 millió forintos összeg az elmúlt évhez hasonlóan a pénzügyi, biztosítási területen mutatkozott, ahol a növekmény csak 6,0 százalék volt.

Az éves bérköltség összegében bekövetkezett legnagyobb növekedések 2025-ben nemzetgazdasági áganként Bács-Kiskun megyében

Nemzetgazdasági ág	1 főre jutó éves bérköltség (millió Ft/év)		Változás 2025/2024
	2024	2025	
Ingatlanügyletek	3,9	4,4	113,4%
Vízellátás; szennyvíz gyűjtése, kezelése, hulladékgazdálkodás, szennyeződésmentesítés	6,6	7,4	112,2%
Építőipar	6,1	6,8	111,8%
Művészet, sport, szabadidő	7,6	8,5	111,3%
Villamosenergia-, gáz-,gőzellátás, légkondicionálás	8,7	9,7	111,1%
Szálláshely-szolgáltatás, vendéglátás	3,3	3,7	110,5%
Egyéb szolgáltatás	4,1	4,5	110,5%

A területek közötti sorrendben érdemi változás nem következett be, az egy főre jutó bérköltség alapján az első öt helyen továbbra is ugyanazok a nemzetgazdasági ágak (a pénzügyi, biztosítási tevékenység, a villamosenergia-, gáz-, gőzellátás, légkondicionálás, a művészet, sport, szabadidő, a feldolgozóipar és a vízellátás; szennyvíz gyűjtése, hulladékgazdálkodás, szennyeződésmentesítés) szerepelnek, ami a relatív pozíciójuk stabilitására utal.

Egy főre jutó éves bérköltség a TOP 5 nemzetgazdasági ágban 2025-ben Bács-Kiskun megyében

Nemzetgazdasági ág	1 főre jutó éves bérköltség (millió Ft/év)		Változás 2025/2024
	2024	2025	
Pénzügyi, biztosítási tevékenység	10,4	11,1	106,0%
Villamosenergia-, gáz-, gőzellátás, légkondicionálás	8,7	9,7	111,1%
Művészet, sport, szabadidő	7,6	8,5	111,3%
Feldolgozóipar	7,5	8,0	106,1%
Vízellátás; szennyvíz gyűjtése, kezelése, hulladékgazd., szennyeződésmentesítés	6,6	7,4	112,2%

KECSKEMÉTRŐL A VILÁG ÚTJAIRA

TÖBB MINT 40 ÉV TAPASZTALAT.
MAGYAR SZAKÉRTELEM.
NEMZETKÖZI BIZALOM.

KNOTT
AUTÓFLEX-GROUP



Az 1982-ben alapított Autóflex-KNOTT Kft. több mint négy évtizede képviseli a magyar ipari szakértelmet a nemzetközi piacokon.

Kecskeméti gyártóbázisunkon a hagyományokra épülő szaktudás, a korszerű gyártástechnológia és a folyamatos innováció találkozik.

Utánfutó-alkatrészeink, tengelyeink és fékrendszereink világszerte hozzájárulnak a biztonságos és megbízható szállításhoz.

Büszkék vagyunk munkatársainkra, kecskeméti gyártóbázisunkra és arra, hogy vállalatunk Bács-Kiskun megye gazdasági életének meghatározó szereplője.







6000 Kecskemét-Kadafalva,
Heliport Hrsz.: 11751/1
+36 76 481 515
www.autoflex.hu

There is no trailer without us!

otpbank
PRIVATE BANKING



A család vagyonkezelője generációkon át

OTP Private Banking

Vagyontervezési
szolgáltatásainkról bővebben:

www.otpbank.hu/privatbank

A Bács-Kiskun megyei TOP 100-as cégek elemzése

Bevezető

Bács-Kiskun megye gazdasági szervezetei 2025-ben is változatos környezetben működtek. A vállalkozások eredményeit egyszerre befolyásolta a hazai kereslet, a külpiaci folyamatok, az ipari termelés és a beruházások alakulása. A megye legnagyobb vállalatainak adatai ezért nemcsak az egyes cégek teljesítményéről, hanem a térség gazdasági szerkezetéről is képet adnak. A régió gazdasági életében kiemelt szerepet játszik az egyetem és a szakképző intézmények hálózata, amelyek szoros kapcsolatot ápolnak a vállalkozásokkal, és meghatározó szerepet töltenek be a duális képzésben, biztosítva a munkaerő utánpótlását. A Neumann János Egyetem a duális partnereinek számát tekintve az első helyen szerepel az országos ranglistában, mely képzőhelyek száma évről évre nő.

A Bács-Kiskun Vármegyei Kereskedelmi és Iparkamara TOP 100 kiadványa idén is áttekintést nyújt a megye meghatározó vállalkozásairól. A rangsor a nettó árbevétel alapján mutatja be a száz legnagyobb vállalatot, az elemzés pedig az árbevétel mellett a foglalkoztatást, az adózott eredményt, az exportot, a belföldi értékesítést és az ágazati sajátosságokat is vizsgálja.

A 2025-ös adatok összképe vegyesen alakult. A száz vállalat együttes nettó árbevétele csökkent az előző évhez képest, ugyanakkor ez a változás jelentős részben a legnagyobb árbevételű vállalat teljesítményével függ össze. Az építőiparban számottevő növekedés mutatkozott, a kereskedelmi cégek összesített árbevétele is emelkedett, miközben a feldolgozóipari vállalatok árbevétele visszaesett.

A vizsgált száz vállalat együttes adózott eredménye ugyanakkor emelkedett, miközben a foglalkoztatottak száma lényegében változatlan maradt. Ez is jelzi, hogy az árbevétel, a jövedelmezőség és a foglalkoztatás változása nem feltétlenül követi egymást. A térség gazdaságának értékeléséhez ezért több mutatót érdemes együtt vizsgálni.

A kiadvány célja, hogy a számok mögött látható gazdasági folyamatokat is bemutassa. A vállalatok teljesítményét az ágazati megoszlás, a területi koncentráció, a vállalkozások mérete és a nemzetközi piacokhoz való kapcsolódás egyaránt alakítja. Az adatok alapján a megye gazdasági súlypontja továbbra is Kecskemét és területe, miközben a megye más járásainak vállalkozásai is fontos szerepet töltenek be.

Módszertan a 2025. évi gazdasági adatok alapján

A Bács-Kiskun Vármegyei Kereskedelmi és Iparkamara idei kiadványa, a TOP 100 a térség gazdasági tükreként a korábbi évekhez hasonlóan átfogó képet nyújt a megye gazdasági életéről. A rangsor azokat a vállalkozásokat mutatja be, amelyek a legnagyobb nettó árbevételt érték el, a gazdasági szervezetek 2025. évi teljesítményét vizsgálva. Az elemzés lehetőséget ad arra, hogy nyomon követhessük a megye gazdasági folyamatait, változásait és trendjeit.

A gazdasági környezet évek óta kihívások elé állítja a vállalkozásokat, amely a 2025-ös évben is folytatódott, lassítva Bács-Kiskun megye gazdasági növekedését.

Az összesített árbevétel csökkenése mögött jelentős nagyvállalati hatás áll. A száz vállalat árbevétele 8,1%-kal mérséklődött, ugyanakkor a Mercedes-Benz Manufacturing Hungary Kft. nélkül a többi 99 vállalat együttes árbevétele 6,8%-kal növekedett.

Az építőipar volt a legdinamikusabban bővülő nagy ágazat: az összesített árbevétel kerekítve 567 milliárd forintról 723 milliárd forintra emelkedett, ami 27,5%-os növekedés.

A foglalkoztatás lényegében változatlan maradt. A TOP 100 vállalatai 2024-ben 30 029 főt, 2025-ben 29 850 főt foglalkoztattak annak ellenére, hogy az árbevétel csökkent.

Az összesített adózott eredmény 15,7%-kal nőtt, 154,7 milliárd forintról 178,9 milliárd forintra. Ez a javulás ugyanakkor nem jelenti azt, hogy minden vállalat eredményessége azonos irányban változott.

Az árbevétel erősen koncentrált: az első öt vállalat a TOP 100 együttes árbevételének 45,9%-át adja. A legnagyobb cégek teljesítménye ezért a megyei összesítésekben különösen nagy súllyal jelenik meg.

A feldolgozóipar továbbra is a lista gerince, 51 vállalattal. A kereskedelem 25, az építőipar 15 vállalattal szerepel; e három ágazat együtt 91 céget képvisel.

Kecskemét és térsége a vállalati székhelyek legfontosabb központja: 41 vállalat székhelye Kecskemét, a Kecskeméti járásban pedig összesen 53 TOP 100-as vállalkozás található.

A kiadvány betekintést nyújt Bács-Kiskun megye vezető gazdasági szereplőinek munkásságába, tapasztalatába és elkötelezettségébe. Az ő tevékenységük biztosítja, hogy a térség ne csak megtartsa gazdasági fejlődésének ütemét, hanem tovább is tudja adni tudását, értékeit és szemléletét a jövő vállalkozóinak.
A Bács-Kiskun megyei TOP 100 kiadvány kizárólag a kamara munkatársai által gyűjtött és elemzett, az e-beszámoló rendszerben elérhető nyilvános adatokra épül. A 2026. szeptember 1. és szeptember 7. közötti időszakban feldolgozott beszámolók legfrissebb adatait vették figyelembe, az e-beszámolóban szereplő valutaárfolyamok alapján számolva. A statisztikák minden esetben a gyűjtés időpontjában érvényes, hibátlan adatokat tartalmazzák. Azoknál az adathelyeknél, ahol nem állt rendelkezésre megbízható információ, a táblázatokban az „n. a." (nincs adat) jelölés szerepel.

Egyes mutatók eltérhetnek egymástól, ha valamely vállalkozás az adott részadatot nem közölte vagy nem szolgáltatta; az egyes mutatókat mindig a hozzájuk tartozó adatkör szerint kell értelmezni (41. és 52. oldalon a feldolgozóipar árbevétele, valamint a 46. oldalon a létszámkategóriákban szereplő cégek száma esetében). A pénzügyi adatok az adatbázisban ezer forintban szerepelnek, a szövegben azonban a könnyebb olvashatóság érdekében néhol milliárd forint van jelölve.

A TOP 100-as cégek nemzetgazdasági ág szerinti megoszlása

Bács-Kiskun megye topvállalkozásai összesen nyolc nemzetgazdasági ágban tevékenykednek.
A nemzetgazdasági ágak szerkezetében 2025-ben sem történt változás. A 2023-ban belépett „Szakmai, tudományos, műszaki tevékenység" megmaradt a top nemzetgazdasági ágak között, míg a 2021-ben kiesett „Szálláshely-szolgáltatás, vendéglátás" ágazatból évek óta nem került be vállalkozás a toplistába.

A TOP 100-as cégek nemzetgazdasági áganként, 2025



Az előző évek statisztikái már megmutatták a feldolgozóipar jelentőségét megyénk életében.
A nemzetgazdasági ágak szerinti megoszlásban az előző időszakhoz képest kisebb változások figyelhetők meg. A feldolgozóipar tovább erősítette meghatározó szerepét Bács-Kiskun megyében: a TOP 100-ba bekerült feldolgozóipari tevékenységet végző gazdasági szervezetek száma 50-ről 51-re emelkedett. A kereskedelmi ágazatban 25 vállalkozás szerepel a rangsorban a korábbi 29-hez képest, míg az építőipari cégek száma 11-ről 15-re nőtt. A mezőgazdasági tevékenységet végző vállalkozások száma eggyel csökkent, a többi nemzetgazdasági ág esetében pedig nem történt változás.

TOP ágazatok összesen	Értékesítés nettó árbevétele, M Ft	Belföldi értékesítés M Ft	Exportértékesítés M Ft
Feldolgozóipar	2 585 245	540 320	2 035 443
Építőipar	723 022	712 684	10 338
Kereskedelem	588 573	517 747	70 826

A TOP 100-as cégek főtevékenységi kör szerinti megoszlása

A gazdasági szereplők főtevékenységi körük (TEÁOR) szerinti elemzése elengedhetetlen ahhoz, hogy pontosabb és árnyaltabb képet kapjunk a megye gazdasági szerkezetéről és működéséről.
Bács-Kiskun TOP 100-as vállalkozásai 61 különböző főtevékenységgel rendelkeznek, ebből a feldolgozóipari ágazat a legjellemzőbb széles körrel, hiszen az 51 vállalkozásnak 32-féle főtevékenysége van. Ágazaton belül az „Egyéb gépjárműalkatrész és -tartozék gyártása" és a „Húsfeldolgozás, -tartósítás, kivéve baromfi" a leggyakoribb, mely 4-4 gazdasági szervezettel jutott be a listába.
Az ágazati TEÁOR szerint a toplista csúcsán a „Közúti gépjármű gyártása" áll mint fő profil, ugyanis egyetlen cég az értékesítés nettó árbevételével veri az egész mezőnyt. A főtevékenységi gyakoriságot vizsgálva az élelmiszeripari feldolgozási tevékenységek is hangsúlyosan jelennek meg: a „Baromfihús feldolgozása, tartósítása", az „Egyéb gyümölcs-, zöldségfeldolgozás, -tartósítás", valamint az „Üdítőital, ásványvíz gyártása" főtevékenységek egyaránt három-három vállalkozással szerepelnek a rangsorban.
Ezzel együtt is a második legnagyobb árbevétellel az „Egyéb gépjárműalkatrész és -tartozék gyártása" tevékenységi körű szervezetek rendelkeznek.

TOP 1. ágazat: Feldolgozóipar	M Ft	Fő
Legjellemzőbb tevékenységi körök (TEÁOR)	**Értékesítés nettó árbevétele**	**Létszám**
Közúti gépjármű gyártása	1 180 277	4 680
Egyéb gépjárműalkatrész és -tartozék gyártása	156 160	1 456
Húsfeldolgozás, -tartósítás, kivéve baromfi	137 860	497

Az építőipari ágazatban összesen 15 vállalkozás szerepel, melyet a táblában szereplő összes főtevékenység lefed egy vállalkozást kivéve, amelynek a főtevékenysége a „Folyadék szállítására szolgáló közmű építése".
A legjelentősebb tevékenységi kör az „Út, autópálya építése", összesen 9 gazdasági szervezet foglalkozik ezzel a tevékenységgel, magasan felülmúlva a 2024-es adatokat, amely 6 vállalkozás volt. Ezzel az építőipar árbevétele is jelentősen, 160 536 millió Ft-tal növekedett.

TOP 2. ágazat: Építőipar	M Ft	Fő
Legjellemzőbb tevékenységi körök (TEÁOR)	**Értékesítés nettó árbevétele**	**Létszám**
Út, autópálya építése	601 948	1 649
Lakó- és nem lakóépület építése	78 084	615
M. n. s. egyéb speciális szaképítés	42 990	254

Az előző időszakhoz hasonlóan a kereskedelmi ágazatból 25 vállalkozás 16-féle főtevékenysége jellemző megyénkre, melynek a térségi sajátossága elsősorban a „Gépjármű-kiskereskedelem" 7 céggel.

TOP 3. ágazat: Kereskedelem	M Ft	Fő
Legjellemzőbb tevékenységi körök (TEÁOR)	Értékesítés nettó árbevétele	Létszám
Gépjármű-kiskereskedelem	237 749	1 240
Ital nagykereskedelme	41 849	164
Egyéb élelmiszer nagykereskedelme	36 628	124

Ha összesítjük a TEÁOR szerint a megyei sajátosságokat, a gyakoriság alapján a „Gépjármű-kiskereskedelem" a legtöbb, míg 42 olyan más főtevékenység van, amely 1-1 vállalkozást képvisel. Ez a szám 2024-ben 37 volt. A táblázat a 2025. évi leggyakrabban előforduló TEÁOR-köröket tartalmazza a TOP 100-as cégek viszonylatában.

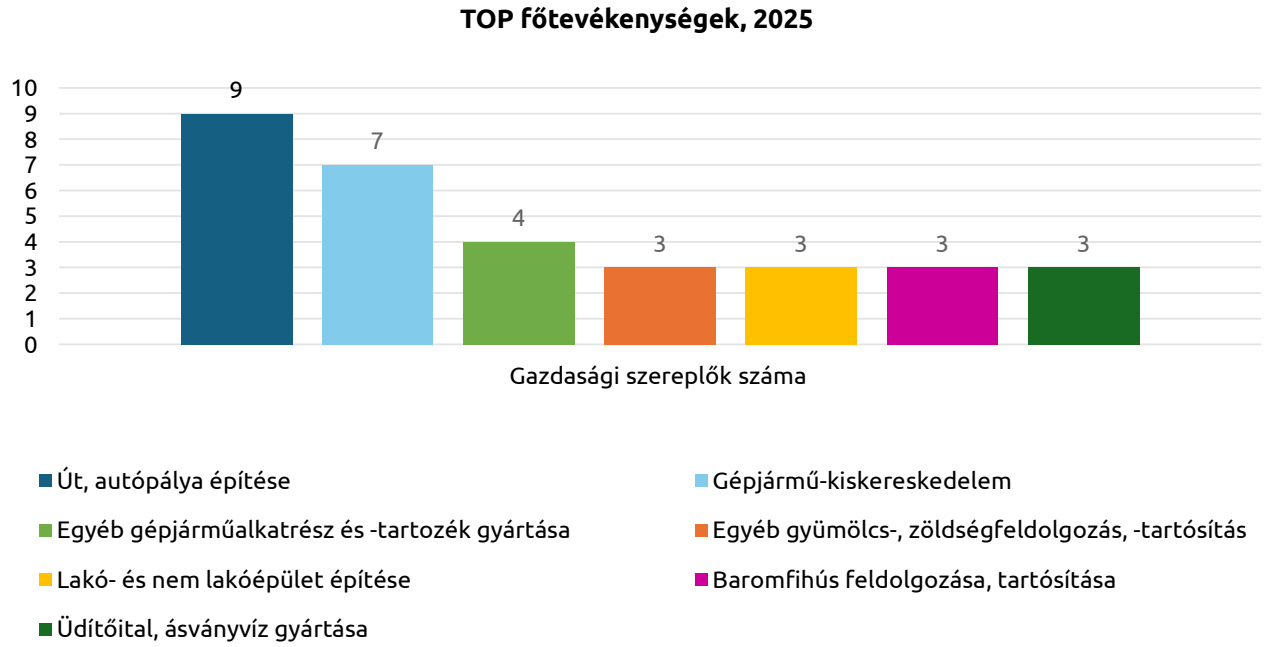

A TOP 5 legjelentősebb vállalkozás nemzetgazdasági áganként

A Mercedes-Benz Manufacturing Hungary Kft. (MBMH Kft.) megkérdőjelezhetetlenül tartja a TOP 1. helyét, míg a további helyeken történtek sorrendi változások az elmúlt években. A további tophelyezettek is évek óta az első helyezések között szerepelnek, csak más sorrendben. A TOP 5 feldolgozóipari szereplő megegyezik az előző időszakival, azonban a Mercedes-Benz Manufacturing Hungary Kft.-n kívül a sorrendiségben történtek változások. Az építőipari topszereplőkre is ugyanez a sorrendcsere vonatkozik, míg a kereskedelem legjelentősebb szervezeteinél nem történt változás 2024 óta.

A TOP 5 legjelentősebb szervezet gazdasági áganként, 2025			
	TOP 5 gazdasági szervezet	**Főtevékenység**	**Nemzetgazdasági ág**
1.	MBMH Kft.	Közúti gépjármű gyártása	Feldolgozóipar
2.	Duna Aszfalt Zrt.	Út, autópálya építése	Építőipar
3.	KNORR-BREMSE Fékrendszerek Kft.	Közúti jármű, járműmotor alkatrészeinek gyártása	Feldolgozóipar
4.	AXIÁL Kft.	Egyéb gépjármű-kereskedelem	Kereskedelem
5.	Hungary-Meat Kft.	Húsfeldolgozás, -tartósítás	Feldolgozóipar

TOP 5 – Feldolgozóipar				
	TOP 100	**TOP 5 – Feldolgozóipar**	**Főtevékenység**	**Nettó árbevétel (millió Ft)**
1.	1.	MBMH Kft.	Közúti gépjármű gyártása	1 180 277
2.	3.	KNORR-BREMSE Fékrendszerek Kft.	Egyéb gépjárműalkatrész és -tartozék gyártása	119 611
3.	5.	Hungary-Meat Kft.	Húsfeldolgozás, -tartósítás, kivéve baromfi	104 388
4.	6.	ACPS Automotive Kft.	Gépjármű-karosszéria, pótkocsi gyártása	99 203
5.	7.	NT Kft.	Olaj gyártása	92 886

TOP 5 – Építőipar				
	TOP 100	**TOP 5 – Építőipar**	**Főtevékenység**	**Nettó árbevétel (millió Ft)**
1.	2.	Duna Aszfalt Zrt.	Út, autópálya építése	342 321
2.	8.	Duna Aszfalt Projekt Zrt.	Út, autópálya építése	68 401
3.	9.	Duna Aszfalt Építő Zrt.	Út, autópálya építése	61 920
4.	14.	MERKBAU Zrt.	Lakó- és nem lakóépület építése	48 417
5.	21.	Hódút Építő Zrt.	Út, autópálya építése	40 557

TOP 5 – Kereskedelem				
	TOP 100	TOP 5 – Kereskedelem	Főtevékenység	Nettó árbevétel (millió Ft)
1.	4.	AXIÁL Kft.	Egyéb gépjármű-ker.	105 783
2.	13.	ALFÖLD PRO-COOP Zrt.	Élelmiszer, ital, dohányáru vegyes nagykereskedelme	48 606
3.	15.	Hovány Prémium Automotive Kft.	Személygépjármű-, könnyűgépjármű kereskedelem	48 416
4.	18.	TRIGO Kft.	Gabona, dohány, vetőmag, takarmány nagyker.	41 135
5.	20.	HOVÁNY Kft.	Személygépjármű-, könnyűgépjármű kereskedelem	40 789

A TOP 100-as cégek száma járásonként

Bács-Kiskun megye 11 járásában Bácsalmás térsége kivételével mindenhol jelen vannak a toplistás vállalkozások, a térségi adatokat vizsgálva is színes és változatos képet kapunk a kiemelkedő cégekről, amelyek évről évre változnak. Összesen 25 település érintett a megyénkben, ez újabb 1-gyel kevesebb, mint a korábbi időszaki elemzés idején.

A TOP 100-as vállalkozások területi eloszlása továbbra is a megyeszékhely és térségének meghatározó szerepét mutatja. A Kecskeméti járásban összesen 53 gazdasági szervezet székhelye található, ami a lista szereplőinek 53%-át jelenti. Ez a szám az előző évhez képest két vállalkozással csökkent, ugyanakkor Kecskeméten önmagában 41 cég működik. A járás összesen nyolc települése ad otthont a TOP 100-ban szereplő vállalkozásoknak. Mindez tovább erősíti a megyeszékhely gazdasági központi szerepét és a megye gazdasági életében betöltött meghatározó súlyát.

Kecskemét legnagyobb cége a Mercedes-Benz Manufacturing Hungary Kft., mely megyei szinten a legnagyobb létszámmal és értékesítés nettó árbevétellel is rendelkezik, évek óta.

A Kecskeméti járást követően a Tiszakécskei járás emelkedik ki, ahol összesen 11 topvállalkozás működik, valamennyi Tiszakécske városában koncentrálódva. A Kiskunfélegyházi járásban 9 meghatározó vállalkozás található, szintén egyetlen településen, Kiskunfélegyházán. A Kalocsai és a Kiskőrösi járásban egyaránt 7-7 topvállalkozás működik, ugyanakkor ezek a cégek területileg koncentráltabban, az előbbi járásban 4, az utóbbiban 5 település között oszlanak meg.



A TOP 100-as cégek létszám-kategóriánkénti megoszlása

Bács-Kiskun megye 2025-ös TOP 100-as gazdasági szervezetei összesen 29 850 főt foglalkoztattak, amely 179 fővel és 0,6%-kal kevesebb a 2024-es adatoknál.
A vállalkozások közel fele (48%) az 51–250 főt foglalkoztató kategóriába tartozik, ugyanakkor jelentős a 251 fő feletti munkavállalót alkalmazó cégek aránya is (33%). A mikro- és kisvállalkozások aránya a ranglistán 18%, ami megegyezik az előző évivel. (A létszámkategóriák szerinti megoszlás 99, létszámadatot szolgáltató vállalkozás alapján készült.)

Járások szerint	Létszám
Bajai járás	1 870
Jánoshalmai járás	618
Kalocsai járás	882
Kecskeméti járás	18 849
Kiskőrösi járás	945
Kiskunfélegyházi járás	3 663
Kiskunhalasi járás	514
Kiskunmajsai járás	474
Kunszentmiklósi járás	145
Tiszakécskei járás	1 890
Összesen	**29 850**

A TOP 100 vállalat átlagos statisztikai létszáma 301 fő, míg a mediánérték alapján a cégek fele 164 főnél kevesebb munkavállalót foglalkoztat. Összességében a térség gazdaságára jelentős foglalkoztatási koncentráció jellemző: a munkahelyek döntő hányadát néhány nagyvállalat biztosítja, miközben a mikro- és kisvállalkozások dinamikus szereplői a piacnak.

A TOP 100 gazdasági szervezet létszám-kategóriánként, 2025

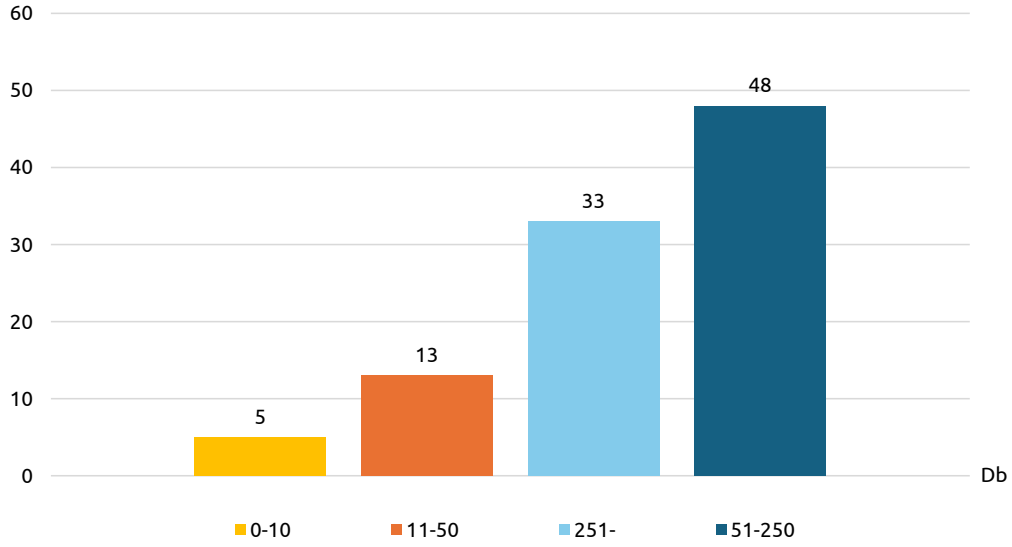

A top gazdasági szervezetek létszámarányai járásonként évek óta azonosak, a Kecskeméti járásban van a legtöbb foglalkoztatott.

A térség gazdasági szerkezete erősen ipari jellegű, ágazatonként vizsgálva Bács-Kiskun megyében a vállalkozások foglalkoztatási struktúrája erős feldolgozóipari dominanciát mutat. A „Feldolgozóipar" nemzetgazdasági ág adja a munkavállalók 70,2%-át, ami 20 944 főt jelent 51 vállalkozás keretében. Ezzel ez az ágazat a megye gazdasági szerkezetének meghatározó pillére, amely jelentős munkaerőigényével a helyi gazdaság motorjának tekinthető.

A második legjelentősebb ágazat a „Kereskedelem", amely 3 322 főt foglalkoztat, az összes munkavállaló 11,13%-át, és 25 vállalkozást foglal magában.

Az „Adminisztratív és szolgáltatást támogató tevékenység" és a „Szakmai, tudományos, műszaki tevékenység" ágazat 1-1 gazdasági szervezete alkalmazza a táblázatban megjelölt létszámot.



A megye öt legnagyobb foglalkoztatója több mint 9 000 munkavállalót alkalmazott, ebből a mezőnyből is kiemelkedik az MBMH Kft.

A megye TOP 1. munkáltatója évek óta a Mercedes-Benz Manufacturing Hungary Kft. (MBMH Kft.), amely 4 680 fős statisztikai állományi létszámával továbbra is az első helyet foglalja el a foglalkoztatók rangsorában. Munkavállalóinak száma 2024-hez képest 118 fővel emelkedett, annak ellenére, hogy árbevétele valamelyest csökkent. Figyelemre méltó továbbá, hogy az öt legnagyobb foglalkoztató összesen 9 159 főt alkalmaz, ami a Bács-Kiskun megyében foglalkoztatott munkavállalók 30,68%-át teszi ki.

TOP 5 megyei foglalkoztató	
TOP 5 gazdasági szervezet	**Létszám**
Mercedes-Benz Manufacturing Hungary Kft.	4 680
FÉLEGYHÁZI PÉKSÉG Kft.	1 579
Duna Aszfalt Zrt.	1 088
KNORR-BREMSE Fékrendszerek Kft.	933
ACPS Automotive Kft.	879

A TOP 100-as cégek pénzügyi mutatói

A TOP 100 gazdasági szervezet teljesítményének megítéléséhez az értékesítés nettó árbevétele önmagában nem elegendő, ezért a pénzügyi helyzet bemutatásához további mutatók vizsgálata is szükséges. Ezek közé tartozik a belföldi és az exportértékesítés nettó árbevétele, a saját tőke, valamint az adózott eredmény. A TOP 5 gazdasági szervezet esetében a 2025. évi adatokat a 2024. évi értékekkel is összehasonlítottuk. A táblázat utolsó oszlopa mutatja az egyes pénzügyi mutatók százalékos változását, így jól láthatóvá válik, hogyan alakult a vállalkozások pénzügyi teljesítménye az előző évhez képest.
A legjelentősebb szereplők az értékesítés nettó árbevétele alapján nem változtak az előző évhez képest, viszont a sorrendben, illetve a pénzügyi mutatók százalékos megvalósulásában jelentős eltérések vannak.

A TOP 5 legjelentősebb szervezet nettó árbevételenként					
	Vállalkozás neve	**Főtevékenység**	**Nemzetgazdasági ág**	**Értékesítés nettó árbevétele (M Ft, 2025)**	**2025/2024**
1.	MBMH Kft.	Közúti gépjármű gyártása	Feldolgozóipar	1 180 277	69%
2.	Duna Aszfalt Zrt.	Út, autópálya építése	Építőipar	342 321	126%
3.	KNORR-BREMSE Fékrendszerek Kft.	Közúti jármű, járműmotor alkatrészeinek gyártása	Feldolgozóipar	119 611	106%
4.	AXIÁL Kft.	Egyéb gépjármű-ker.	Kereskedelem	105 783	102%
5.	Hungary-Meat Kft.	Húsfeldolgozás, -tartósítás	Feldolgozóipar	104 388	92%

A TOP 5 legjelentősebb szervezet belföldi értékesítőként					
	Vállalkozás neve	**Főtevékenység**	**Nemzetgazdasági ág**	**Belföldi értékesítés nettó árbevétele (M Ft, 2025)**	**2025/2024**
1.	Duna Aszfalt Zrt.	Út, autópálya építése	Építőipar	335 674	123%
2.	AXIÁL Kft.	Gépjármű-kiskereskedelem	Kereskedelem, gépjárműjavítás	98 237	103%
3.	Duna Aszfalt Projekt Zrt.	Út, autópálya építése	Építőipar	68 401	125%
4.	Duna Aszfalt Építő Zrt.	Út, autópálya építése	Építőipar	61 920	148%
5.	ALFÖLD PRO-COOP Zrt.	Élelmiszer, ital, dohányáru vegyes nagyker.	Kereskedelem	48 538	103%

A TOP 5 legjelentősebb szervezet exportértékesítőként					
	Vállalkozás neve	**Főtevékenység**	**Nemzetgazdasági ág**	**Exportértékesítés nettó árbevétele (M Ft, 2025)**	**2025/2024**
1.	MBMH Kft.	Közúti gépjármű gy.	Feldolgozóipar	1 176 304	69%
2.	KNORR-BREMSE Kft.	Közúti jármű, járműmotor alkatr. gyártása	Feldolgozóipar	118 038	107%
3.	ACPS Automotive Kft.	Gépjármű-karosszéria, pótkocsi gyártása	Feldolgozóipar	93 747	101%
4.	Hungary - Meat Kft.	Húsfeldolgozás, -tartósítás	Feldolgozóipar	75 530	87%
5.	NT Kft.	Olaj gyártása	Feldolgozóipar	62 241	100%

A TOP 5 legjelentősebb szervezet adózott eredménye					
	Vállalkozás neve	**Főtevékenység**	**Nemzetgazdasági ág**	**Adózott eredmény (M Ft, 2025)**	**2025/2024**
1.	Duna Aszfalt Zrt.	Út, autópálya építése	Építőipar	34 666	150%
2.	MBMH Kft.	Közúti gépjármű gyártása	Feldolgozóipar	25 605	108%
3.	KNORR-BREMSE Kft.	Közúti jármű, járműmotor alkatr. gyártása	Feldolgozóipar	8 645	115%
4.	ACPS Automotive Kft.	Gépjármű-karosszéria, pótkocsi gyártása	Feldolgozóipar	7 989	463%
5.	Duna Aszfalt Építő Zrt.	Út, autópálya építése	Építőipar	7 406	197%

A TOP 5 legjelentősebb szervezet saját tőke szerint					
	Vállalkozás neve	**Főtevékenység**	**Nemzetgazdasági ág**	**Saját tőke (M Ft, 2025)**	**2025/2024**
1.	MBMH Kft.	Közúti gépjármű gyártása	Feldolgozóipar	567 785	125%
2.	Duna Aszfalt Zrt.	Út, autópálya építése	Építőipar	154 798	124%
3.	AXIÁL Kft.	Egyéb gépjármű-kereskedelem	Kereskedelem, gépjárműjavítás	51 266	102%
4.	MOGYI Kft.	Egyéb gyümölcs-, zöldségfeldolgozás, -tartósítás	Feldolgozóipar	36 361	101%
5.	HILTI Kft.	Szerszámgyártás	Feldolgozóipar	35 045	107%

A TOP 5 legjelentősebb szervezet üzemi (üzleti) tevékenységük eredménye szerint					
	Vállalkozás neve	**Főtevékenység**	**Nemzetgazdasági ág**	**Üzemi tevékenység eredménye (M Ft, 2025)**	**2025/2024**
1.	Duna Aszfalt Zrt.	Út, autópálya építése	Építőipar	40 752	205%
2.	Mercedes-Benz Manufacturing Hungary Kft.	Közúti gépjármű gyártása	Feldolgozóipar	24 426	78%
3.	ACPS Automotive Kft.	Gépjármű-karosszéria, pótkocsi gyártása	Feldolgozóipar	7 656	294%
4.	Duna Aszfalt Építő Zrt.	Út, autópálya építése	Építőipar	7 646	308%
5.	KNORR-BREMSE Fékrendszerek Kft.	Egyéb gépjárműalkatrész és -tartozék gyártása	Feldolgozóipar	7 074	101%

A TOP 100-as lista újdonságai

29 850 fő
A TOP 100 vállalat foglalkoztatotti létszáma 2025-ben

–8,1%
A TOP 100 vállalat együttes árbevételének változása

+15,7%
Az összesített adózott eredmény változása

723 milliárd Ft
Építőipari összesített árbevétel 2025-ben

A TOP 100-as listába újonnan bekerülő vállalkozások

2025-ben is kerültek újonnan belépő vagy visszatérő gazdasági szervezetek a top első száz közé. Összesen 13 vállalkozás került a statisztikába (ez a mutató 2024-ban 10 volt), amelyek 2024-ben nem szerepeltek a legnagyobb árbevétellel rendelkezők toplistájában. Ezek a vállalkozások változó járásból származnak.
Az új cégek elsősorban a Kecskeméti járás székhelyéről, Kecskemétről kerültek be 6 vállalkozással, a Tiszakécskei járásból 4 gazdasági szereplő, illetve 1-1 vállalkozás a Bajai járásból, a Kalocsai és a Kiskőrösi járásból.

Az újonnan belépő gazdasági szervezetek székhelyük, járásuk szerint, 2025

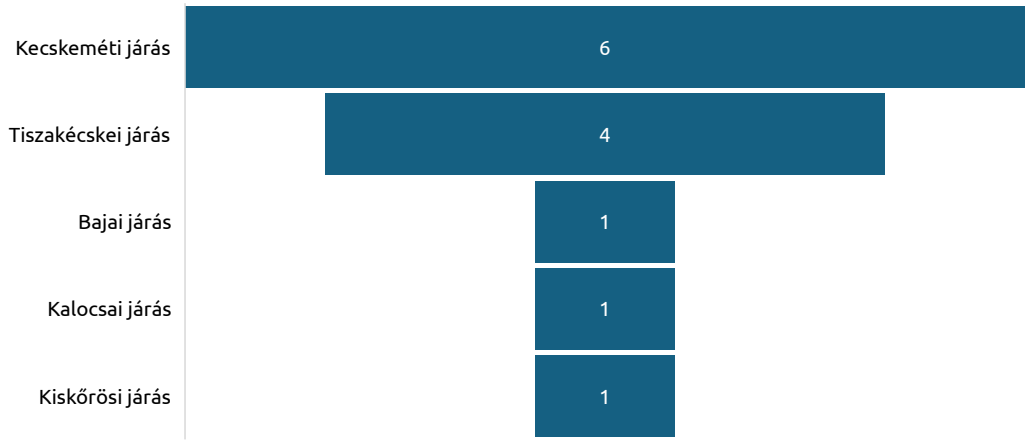

Az újonnan belépő vállalkozások felének nemzetgazdasági ága a Bács-Kiskun megyére egyébként is jellemző „Feldolgozóipar”, tevékenységi körük közül az útépítő és a húsfeldolgozó vállalatok emelkednek ki.

Az eredmények összetétele nemzetgazdasági ágakból

A nemzetgazdasági ágak szerinti vállalkozások gazdasági mutatói jól szemléltetik a megye gazdasági folyamatait. Korábban a kiadványunkban már bemutattuk, hogy a nemzetgazdasági ágak szerinti csoportosításban a TOP 100-as vállalkozások több mint fele a feldolgozóiparban tevékenykedik.

2025-ben az építőipar mutatta a legjelentősebb növekedést, az értékesítés nettó árbevétele elérte a 723 milliárd forintot, míg 2024-ben 567,2 milliárd forintot tett ki, melynek bevételeinek döntő hányada belföldi értékesítésből származik. Ezzel szemben a feldolgozóiparban és a mezőgazdaságban visszaesés volt tapasztalható. A feldolgozóipari vállalkozások árbevétele az előző évi 3 139 milliárd forintot meghaladó értékhez képest több mint 550 milliárd forinttal csökkent. Viszont 2 035,4 milliárd forint az exportértékesítésből származik, ami jól mutatja az ágazat külpiaci szerepét. A mezőgazdasági ágazatban is mérséklődés történt, az árbevétel visszaesése megközelítőleg 12 milliárd forintot tett ki.

A többi ágazat árbevétele ezeknél jóval alacsonyabb, ugyanakkor az export szerepe több területen is jelentős, különösen a szakmai, tudományos és műszaki tevékenység, valamint a szállítás és raktározás esetében. Az alábbi táblázat az egyes ágazatok TOP 100-as vállalkozások eredményeihez való hozzájárulását szemlélteti.

Egyes ágazatok hozzájárulása a TOP 100 eredményeihez, 2025

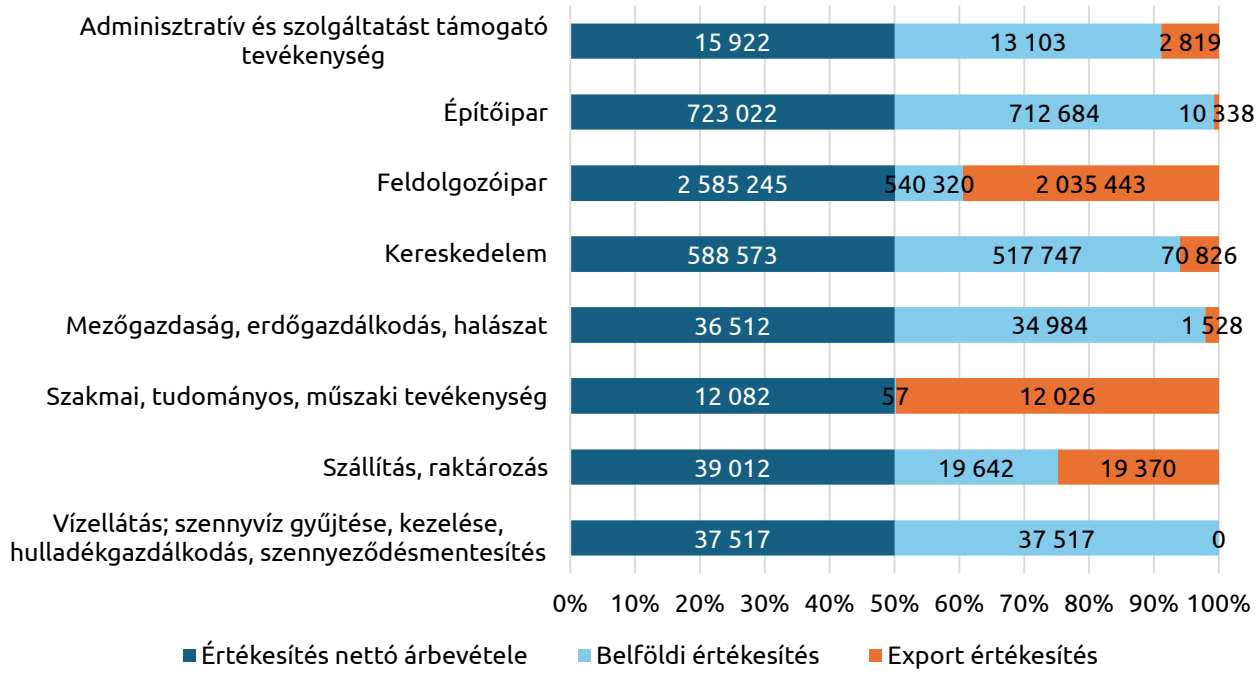

A Bács-Kiskun megyében működő, kettős könyvvitelt vezető TOP 100 vállalkozás nettó árbevétele 2021-től 2022-ig folyamatosan növekedett, ezt követően azonban, 2023-tól csökkenés következett be, amely 2025-ben is folytatódott.
A TOP 100 vállalat 2021. évi összes árbevétele 3 246 492 millió forint volt, míg 2022-ben ez az érték 4 886 147 millió forintra emelkedett, ami 51%-os növekedést jelentett az előző évhez képest. Összességében a megye száz legnagyobb cége 1 639 655 millió forinttal magasabb árbevételt ért el 2022-ben, mint 2021-ben.
2023-ban ugyanakkor némi visszaesés figyelhető meg: a TOP 100 vállalat összesített nettó árbevétele 7%-kal csökkent a 2022-es rekordévhez képest és ez a tendencia megmaradt 2025-re is. Ennek ellenére a 2025-es eredmények továbbra is jelentősen meghaladják a 2021-es és az azt megelőző évek szintjét.

A TOP 100-as vállalkozások idősoros nettó árbevétele a 3 legjellemzőbb nemzetgazdasági áganként

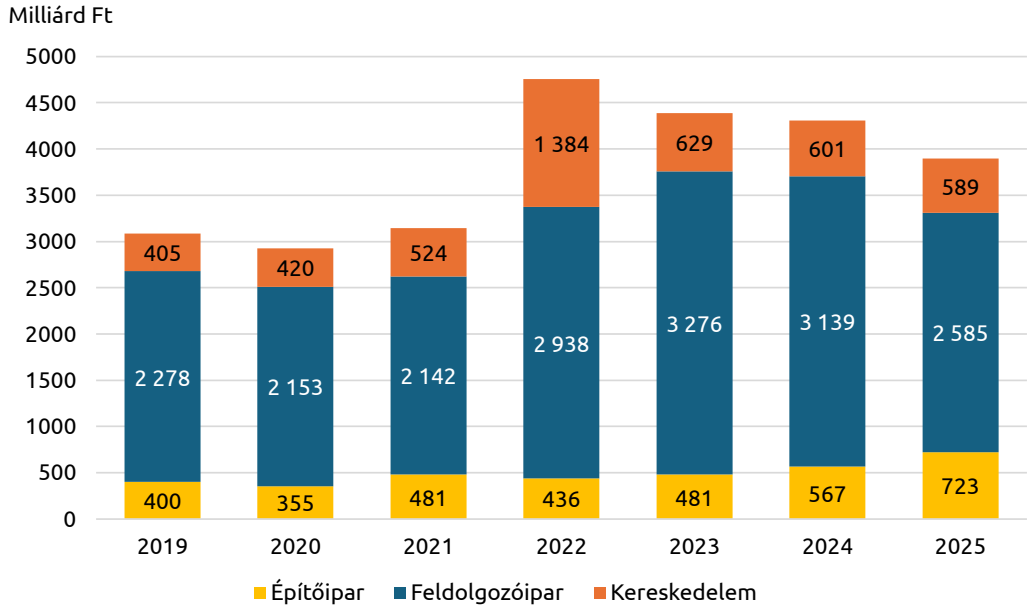

Az adatok jól mutatják, hogy a gazdaság folyamatosan változik, és a jövőbeni kilátások alakulása nagymértékben függ a globális gazdasági trendektől, valamint a hazai politikai és gazdasági döntésektől.

A TOP 100-as szervezetek nettó árbevétele, idősorosan (2017–2025)

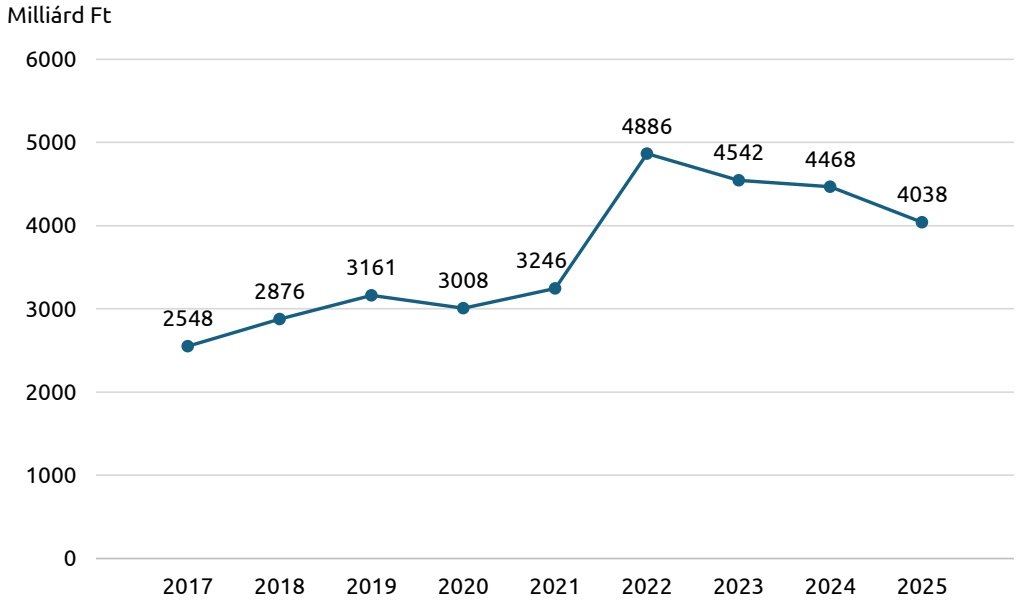

Érdekesség, hogy 2024-ben a részadatok szerinti TOP 100 vállalkozásból 83 cég vezeti forintban a könyvelését, 15 gazdasági szervezet euróban, kettő pedig USA dollárban. 2025-ben 85 vállalkozásnak volt forintalapú könyvelése, 13 vállalkozás euróban és kettő pedig USA dollárban vezette könyvelését, mely enyhe elmozdulást mutat a forintalapú könyvelés irányába.

Bács-Kiskun megyei TOP 100-as cégek elemzése országos viszonylatban

Makrogazdasági helyzetkép

Bács-Kiskun megye a Dél-Alföld legnagyobb és ahogy a továbbiakban látni fogjuk egyik legfontosabb gazdaságával rendelkezik. Mind lakosságszámban, mind egy főre jutó GDP tekintetében megelőzi Békés és Csongrád-Csanád megyét. A TOP 100-as vállalatok megyei szinten a 2025-ös árbevétel alapján került meghatározásra. Bács-Kiskun megyében közel 8 milliárd forintos éves bevétel kellett ahhoz, hogy egy cég bekerülhessen ebbe az elitkörbe. Ezzel országosan a 4. a listán, megmutatva a megyében működő nagyvállalatok országosan is jelentős gazdasági szerepét. Szintén a lista első felében, a 7. helyen szerepel a megye a TOP 100-as vállalatok által létrehozott hozzáadott érték tekintetében. Ezzel jócskán megelőzi a régió másik két megyéjét.

A TOP 100-as vállalatok szerepe mérsékelten fontos a megye gazdasága számára. Ez azt jelenti, hogy a megye GDP-jének mintegy 19,6%-a származik ezektől a cégektől. Ezzel az országos középmezőnyben helyezkedik el, és látható, hogy a megye gazdaságában nem csak az elitkör, hanem a kisebb bevétellel rendelkező cégek is fontos szerepet játszanak. Ezt alátámasztó további adat a hozzáadott érték alapján számolt Gini-index. E mutató szerint az egyenlőtlenség 0,64-es értékű, tehát a megye ilyen értelemben nagyobb egyenlőséget mutat, mint északi szomszédja, Pest megye, és országosan a 8. legegyenlőbb a hozzáadott érték eloszlása.

TOP 100-as cégek aggregált hozzáadott értéke megyénként, 2025

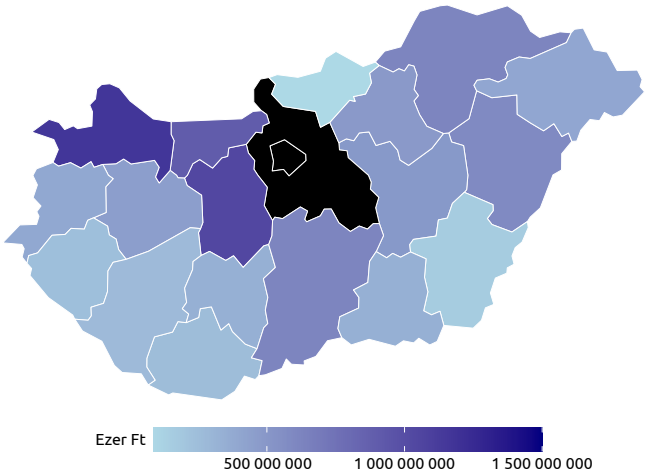

A TOP 100-as cégek belépési küszöbértéke megyénként, 2025

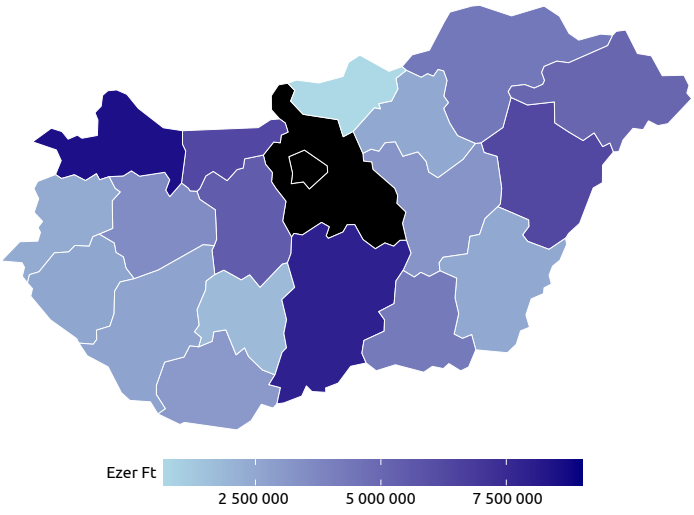

A TOP 100-as cégek gazdasági súlya, 2024

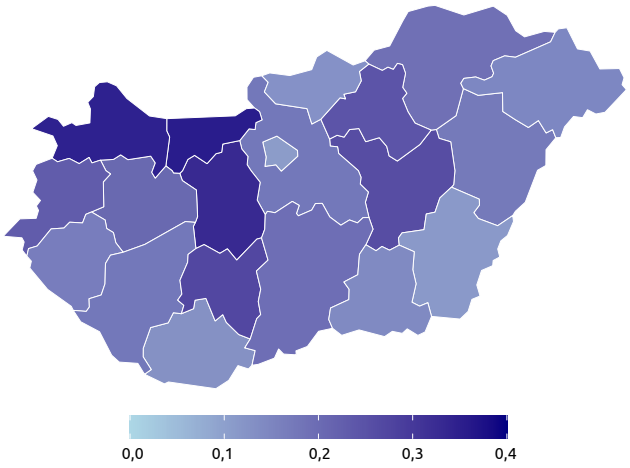

A TOP 100-as cégek hozzáadott értékbeli egyenlőtlensége, 2025

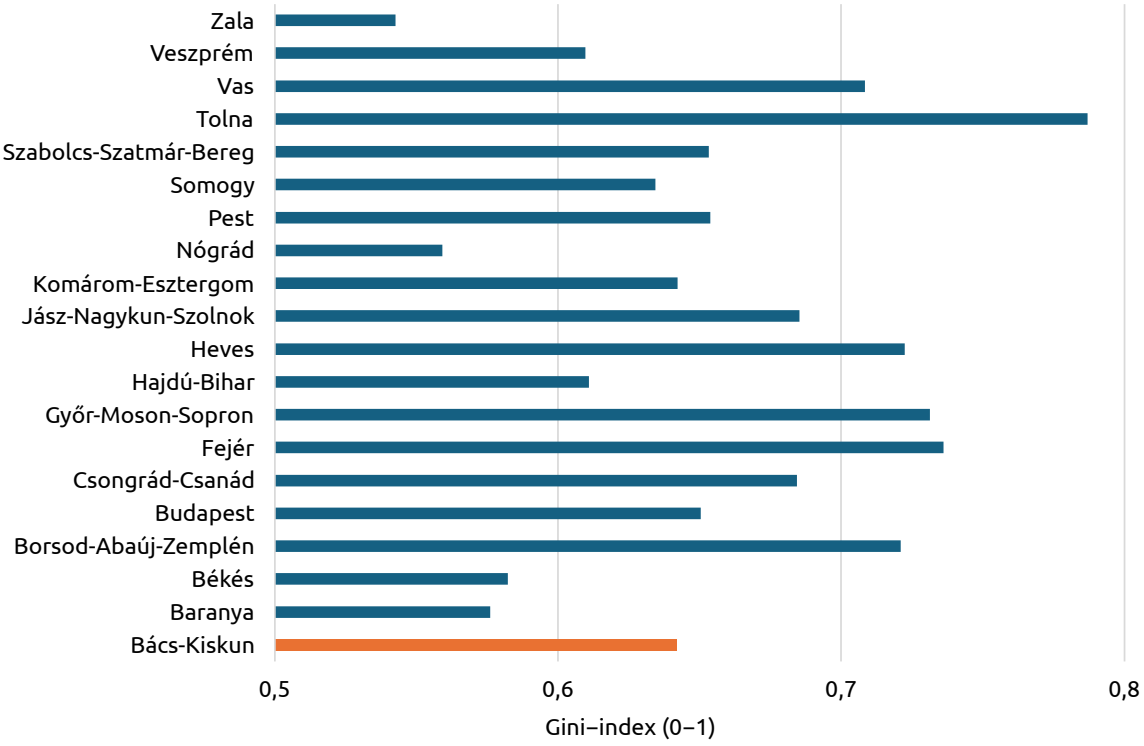

Külföldi működő tőke adottságai és hatásai

Bács-Kiskun megye külföldi beágyazottsága a legmagasabb a régióban. A hozzáadott értéken belüli külföldi tulajdonarány 54,8%-os, amely 6 százalékponttal marad le az országos átlagtól. Az export eloszlására számított Gini-index 0,87, ami az országos és régiós átlag felett van. Így az exporttevékenység tekintetében a nemzetközi sokkok hatása jelentősebb lehet, de a megye gazdaságát tekintve, ahogy az a hozzáadott értéken belüli tulajdonarány is jelzi, megfelelően diverzifikált megyéről beszélünk.

A TOP 100-as elitkör vállalatainak átlagos tőkeellátottsága az országos átlag felett van, és a régióban is itt a legmagasabb. Ezzel Bács-Kiskun megye az országos lista 7. helyén szerepel. A humántőke-ellátottság tekintetében országosan a 9. a rangsorban. A mérőszámot az egy munkavállalóra jutó átlagos személyi jellegű ráfordítással becsüljük. Az eredmény régiósan kimagasló és Pest megyéhez mérten is jobb teljesítmény. Így kirajzolódni látszik, hogy a megye megfelelő környezetet tud biztosítani, mind a nagyvállalatok számára, akár külföldi, akár belföldi legyen az, és az ezen cégeknél dolgozni vágyó munkavállalók számára is.

A TOP 100-as cégek exportbevételbeli egyenlőtlensége, 2025

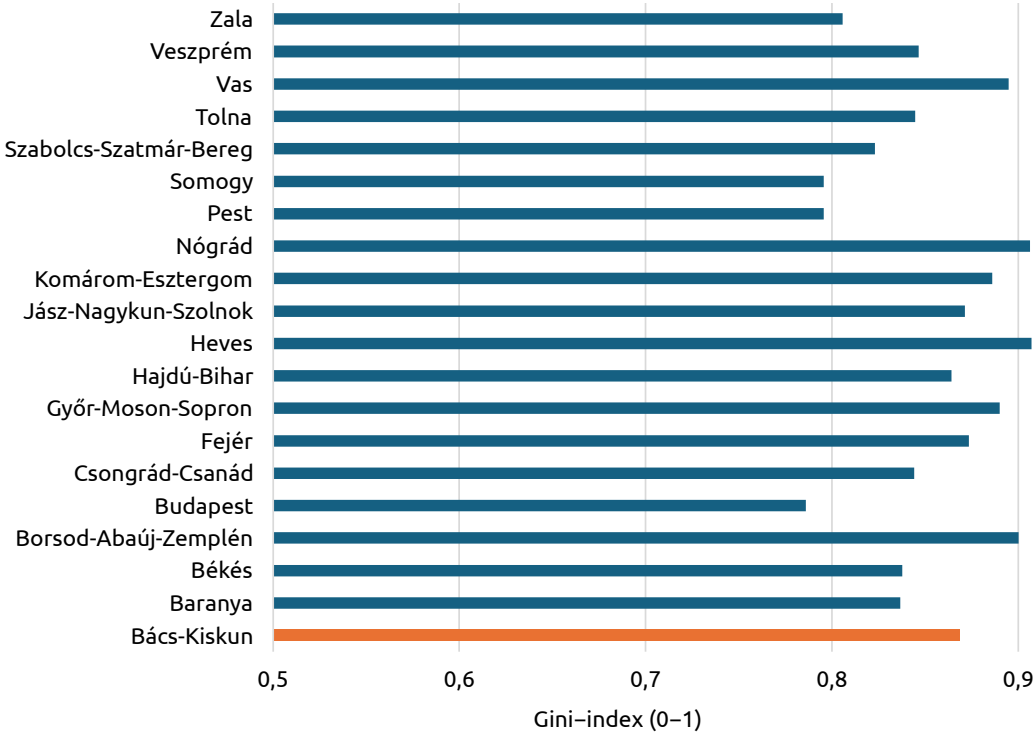

Hatékonyság és jövedelmezőség

A profitmarzs, azaz az árbevétel-arányos adózott eredmény 4,3%-os a TOP 100-as vállalatok tekintetében. Ezen eredménnyel nem csak az országos lista 7. helyét sikerült elérnie a megyének, de megelőzni Pest megyét és a régiós vetélytársakat is. Ez a mutató a vállalatok profitabilitását és pénzügyi stabilitását támasztja alá, ami kellő jelzésértékkel bírhat olyan ipari szereplők irányába, akik a közeljövőben Magyarországon terjeszkedni szeretnének.

Szintén pozitív adat a munkatermelékenység, amely még a humántőke-ellátottságnál is biztatóbb képet mutat. Ez a TOP 100 vállalat tekintetében éves szinten átlagosan 20,974 millió forintot jelentett 2025-ben munkavállalónként. Ez a régióban kimagasló, hiszen amíg Csongrád-Csanád a lista 17. és Békés a lista utolsó helyén zárt, addig Bács-Kiskun az előkelő 6. helyet szerezte meg. Az erős termelékenység mindenképpen ösztönző jelzés lehet a jövőre nézve befektetések és terjeszkedések vonatkozásában.

Külföldi tulajdonarány a TOP 100-as cégek körében hozzáadott érték alapján, 2025

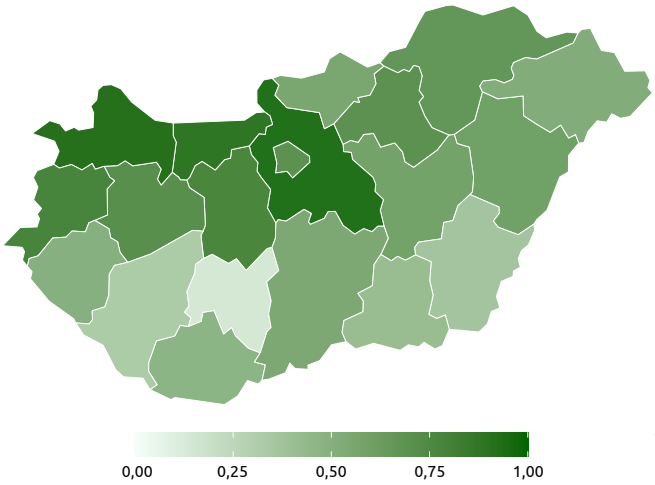

A humánerőforrás tőkeellátottsága a TOP 100-as cégek körében, 2025

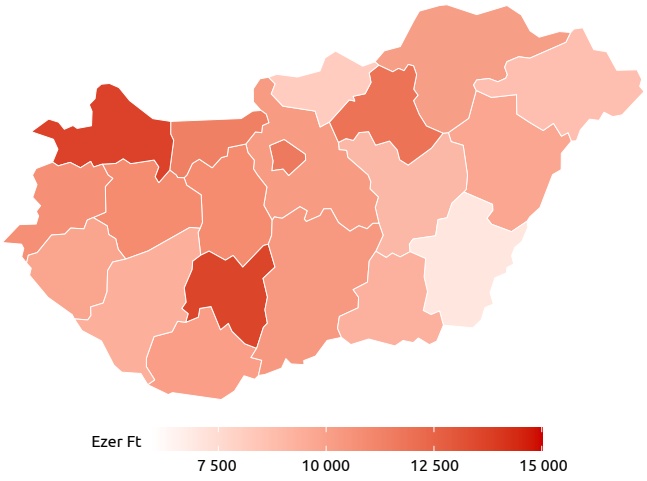

A TOP 100-as cégek tőkeellátottsága, 2025

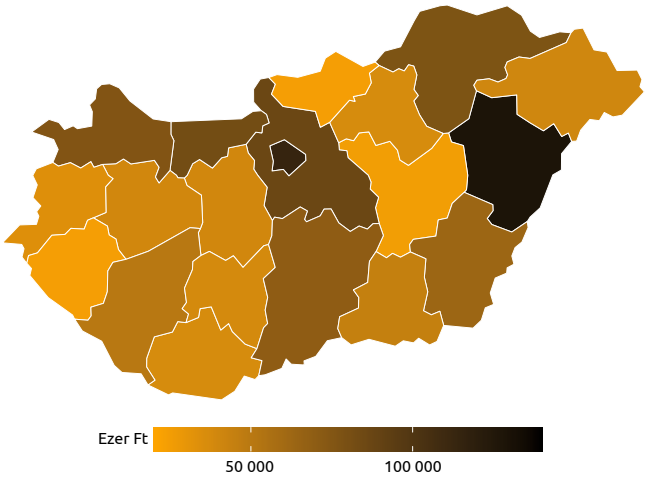

A TOP 100-as cégek átlagos munkatermelékenysége megyénként, 2025

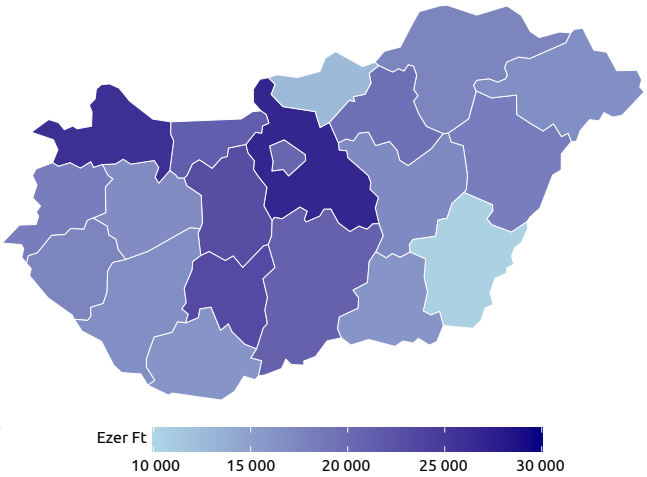

A TOP 100-as cégek átlagos profitabilitása, 2025

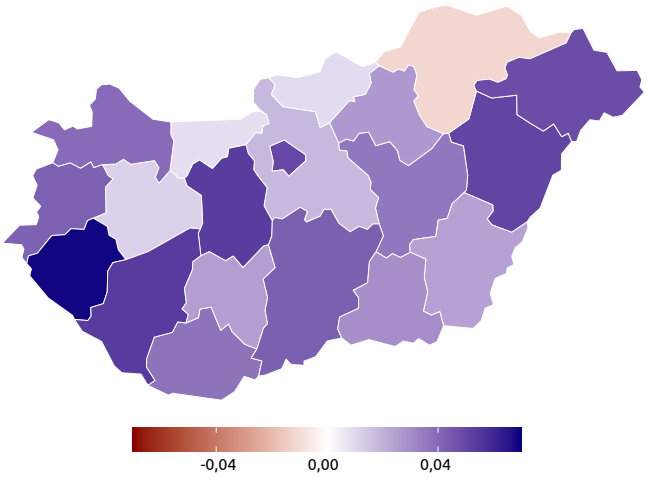

MBH BANK
CORPORATE



Jövőálló megoldások szilárd alapokon

Szakértelemre és tapasztalatra
épített banki háttér vállalatának.

mbhbank.hu/vallalatok

FORNETTI®

SZERETETTEL Sütve



Gépész Holding

gepesz.hu





Versenyképes, az igényekhez alkalmazkodó épületgépészeti megoldások minden piaci szereplő részére!

ORSZÁGOSAN 23 SZAKÁRUHÁZ

- 450 márka - 680 termékcsoport - 45 ezer víz-, gáz-, fűtés és hűtéstechniai termék vásárlóink kiszolgálására
- 2 500 szakmai partner
- Több, mint 1.000.000 lakossági ügyfél
- Több mint 435 szakmailag képzett kolléga
- Magas színvonalú kiszolgálás
- Országos lefedettségű projektcsapat
- Logisztikai központok raktárkapacitása meghaladja a 37 000 m²-t
- Gyors és rugalmas kiszolgálás

100% MAGYAR

TULAJDONÚ VÁLLALKOZÁS

A hazai épületgépészeti kereskedelem vezető szereplője.



Épületgépészetben **otthon**

Kecskemét, Kuruc krt. 28.



ÉPÍTSE VÁLLALKOZÁSÁT

A KAMARAI SZOLGÁLTATÁSOK SEGÍTSÉGÉVEL!



Bács-Kiskun Vármegyei
Kereskedelmi és Iparkamara

Vállalkozásindítás
Gazdaságfejlesztés
Üzleti ajánlatok
Forráshoz jutás

Tanácsadás
Pályázati információk
Felnőttképzés
Mesterképzés

Okmányhitelesítés
Szakmai rendezvények

A SIKER KULCSA A KAMARA

www.bkmkik.hu

6000 Kecskemét,
Árpád krt. 4.
Tel: +36 76 501-500
E-mail: titkarsag@bkmkik.hu

6500 Baja,
Kossuth Lajos utca 2-4.
Tel: +36 79 520-400
E-mail: bkmkikbaja@t-online.hu

6300 Kalocsa,
Búzapiac tér 10.
Tel: +36 78 566-220
E-mail: bkmkikkalocsa@t-online.hu

6400 Kiskunhalas,
Szilády Áron u. 31.
Tel: +36 77 528-896
E-mail: bkmkikhalas@t-online.hu

TOP 100

BÁCS-KISKUN MEGYE
GAZDASÁGA I 2026

Bács-Kiskun Vármegyei
Kereskedelmi
és Iparkamara

Kecskemét, Árpád krt. 4.
Baja, Kossuth Lajos u. 2-4.
Kalocsa, Búzapiac tér 10.
Kiskunhalas, Sziládi Áron u. 31.

www.bkmkik.hu

Hiteles információkért keresse a kereskedelmi és iparkamarát!